EINFACH BESSER.

Clevere Lösungen für Arbeiten mit Metall

(Juni 2025)

In konkurrenzloser BESSEY Ganzstahl-Qualität

YouTube

Original BESSEY Ganzstahl-Schraubzwinge GZ mit 2-Komponenten-Kunststoffgriff

Bestell-nummer	Spannweite	Ausladung	Schiene	Ge-wicht	VPE	
	mm	mm	mm	kg	St.	V2
GZ10-2K	100	60	15 x 6	0,31	10	
GZ12-2K	120	60	15 x 6	0,32	10	
GZ16-2K	160	80	17,5 x 6,8	0,57	10	
GZ40-8-2K	400	80	17,5 x 6,8	0,76	10	
GZ20-2K	200	100	22 x 8,5	1,01	10	
GZ25-2K	250	120	24,5 x 9,5	1,38	10	
GZ30-12-2K	300	120	24,5 x 9,5	1,46	10	
GZ40-12-2K	400	120	24,5 x 9,5	1,62	10	
GZ50-12-2K	500	120	24,5 x 9,5	1,78	10	
GZ60-12-2K	600	120	24,5 x 9,5	1,95	5	
GZ80-12-2K	800	120	24,5 x 9,5	2,20	5	
GZ100-12-2K	1000	120	24,5 x 9,5	2,45	5	
GZ30-2K	300	140	28 x 11	1,98	10	
GZ40-2K	400	120	28 x 11	2,12	10	
GZ50-2K	500	120	28 x 11	2,30	5	
GZ60-2K	600	120	28 x 11	2,49	5	
GZ80-2K	800	120	28 x 11	2,36	5	
GZ100-2K	1000	120	28 x 11	3,25	5	
GZ125-2K	1250	120	28 x 11	3,79	1	

- 20 % mehr Spannkraft pro Spindelumdrehung durch optimiertes Schienenprofil
- Höchste Sicherheit durch geradlinige Kraftübertragung am Gleitbügel
- Spannkraft bis zu 6.000 N
- Vergüteter Gleit- und Festbügel für federndes und elastisches Spannen
- Hochwertiger 2-Komponenten-Kunststoffgriff
- Werkzeuglos wechselbare Druckplatten (ab 80 mm Ausladung)

YouTube

Hebelzwinge GH

Bestell-nummer	Spannweite	Aus-ladung	Schiene	Ge-wicht	VPE	
	mm	mm	mm	kg	St.	V2
GH12	120	60	15 x 6	0,49	10	
GH16	160	80	17,5 x 6,8	0,64	10	
GH20-8	200	80	17,5 x 6,8	0,68	10	
GH20	200	100	22 x 8,5	1,11	10	
GH25	250	120	24,5 x 9,5	1,44	10	
GH30-12	300	120	24,5 x 9,5	1,51	10	
GH40-12	400	120	24,5 x 9,5	1,67	10	
GH30	300	140	28 x 11	2,22	10	
GH40	400	120	28 x 11	2,39	10	
GH50	500	120	28 x 11	2,61	5	
GH60	600	120	28 x 11	2,78	5	
GH80	800	120	28 x 11	3,14	5	
GH100	1000	120	28 x 11	3,57	5	

- Größere Kraftreserven durch optimiertes Schienenprofil für gleichmäßigen Spannkraftaufbau, insbesondere bei voller Ausnutzung der Spannweite
- Lösehebel mit Abgleitschutz
- Exzenter aus Sinterstahl besonders verschleißfest, geringe Reibung durch höhere Oberflächenhärte
- Schnell – bis zu 5 x schneller als herkömmliche Zwingen
- Sicher – unempfindlich gegen Vibrationen
- Stark – Spannkraft bis zu 8.500 N

Sortimentsübersicht

Optimiertes Schienenprofil – bis 6.000 N Spannkraft

Ganzstahl-Schraubzwinge mit 2K-Griff GZ-2K

Ganzstahl-Schraubzwinge mit Holzgriff GZ

Ganzstahl-Schraubzwinge mit Knebelgriff GZ-K

Ganzstahl-Schraubzwinge mit Klappgriff GZ-KG

www.bessey.de

Ausführliche Informationen zu allen Ganzstahlzwingen unter www.bessey.de

Patentierter OMEGA-Bogen – bis 5.000 N Spannkraft

OMEGA-Schraubzwinge mit 2K-Griff GMZ-2K

OMEGA-Schraubzwinge mit Knebelgriff GMZ-K

Vario-Spannaufsatz VAD (2 St./Schachtel)

Bestell-nummer	Winkel	Spannflächen-breite	Ge-wicht	VPE	
		mm	kg	St.	V3
VAD	60° innen bis 60° außen	45	0,48	48	

- Anpassung speziell an runde, ovale und winkelige Werkstücke
- Stufenlose Winkelanpassung von 60° innen bis 60° außen
- Passend für Original BESSEY Ganzstahl-Schraubzwingen GZ und GMZ ab 100 mm Ausladung sowie Spannelemente für Schweißtische TWV und TW

Schnell, sicher und stark – bis 9.500 N Spannkraft

Hebelzwinge GH

Hebelzwinge schwer SGHS

Hebelzwinge classiX GSH

Optimiertes Schienenprofil – bis 5.000 N Spannkraft

Ganzstahl-Schraubzwinge mit Holzgriff classiX GS

Ganzstahl-Schraubzwinge mit Knebelgriff classiX GS-K

Mit Hochleistung spannen



Hochleistungszwinge SGM

Bestell-nummer	Spannweite	Aus-ladung	Schiene	Ge-wicht	VPE	
	mm	mm	mm	kg	St.	V2
SG25M	250	140	34 x 13	2,58	5	
SG30M	300	140	34 x 13	3,03	5	
SG40M	400	140	34 x 13	3,17	5	
SG50M	500	140	34 x 13	3,40	5	
SG60M	600	140	34 x 13	3,80	5	
SG80M	800	140	34 x 13	4,45	5	
SG100M	1000	140	34 x 13	4,95	5	
SG125M	1250	140	34 x 13	5,87	1	
SG150M	1500	140	34 x 13	6,63	1	

YouTube

- Spannkraft bis zu 12.000 N bei einem Anzugsdrehmoment von 40 Nm
- 20 % mehr Spannkraft pro Spindelumdrehung durch optimiertes Schienenprofil
- Höchste Sicherheit durch geradlinige Kraftübertragung am Gleitbügel
- Lange Lebensdauer dank hitzebeständiger Spezialdruckplatte mit Sinterstahleinlage, schwenkbar bis 35°

Passende Druckplatten siehe Seite 18

Hochleistungszwinge STBM

Bestell-nummer	Spannweite	Aus-ladung	Schiene	Ge-wicht	VPE	
	mm	mm	mm	kg	St.	V2
STB30M	300	175	40 x 20	5,61	1	
STB40M	400	175	40 x 20	6,10	1	
STB50M	500	175	40 x 20	6,67	1	
STB60M	600	175	40 x 20	7,23	1	
STB80M	800	175	40 x 20	8,35	1	
STB100M	1000	175	40 x 20	9,32	1	
STB125M	1250	175	40 x 20	10,77	1	
STB150M	1500	175	40 x 20	12,20	1	

YouTube

- Spannkraft bis zu 22.000 N bei einem Anzugsdrehmoment von 70 Nm
- Lange Lebensdauer dank hitzebeständiger Spezialdruckplatte mit Sinterstahleinlage, schwenkbar bis 35°
- Mit Sechskant 19 mm am Spindelende

Passende Druckplatten siehe Seite 18

Sortimentsübersicht





Optimiertes Schienenprofil – bis 12.000 N Spannkraft
hitzebeständige Spezialdruckplatte mit Sinterstahleinlage für lange Lebensdauer

YouTube

Schlosserzwinge SLM

Hochleistungszwinge SGM

www.bessey.de

Ausführliche Informationen zu allen Hochleistungzwingen unter www.bessey.de

Bewährtes Schienenprofil – bis 35.000 N Spannkraft
hitzebeständige Spezialdruckplatte mit Sinterstahleinlage für lange Lebensdauer

Hochleistungszwinge, große Ausladung SGTM

Hochleistungszwinge STBM

YouTube

Hochleistungszwinge STBS

YouTube

Hochleistungszwinge STBVC

Bewährtes Schienenprofil – bis 11.000 N Spannkraft
hitzebeständige Spezialdruckplatte

Schlosserzwinge classiX GSL

Hochleistungszwinge classiX GSM

Neue Flexibilität bei großen Spannweiten

Sicher im Halt

- durch hohe Spannkraft bis zu 6.500 N bei SLV bzw. 9.000 N bei GSV
- durch mittige Positionierung am Werkstück wird das Kippen verhindert

Langlebig

- durch hitzebeständige bis zu 35° schwenkbare Spezialdruckplatte – bei GSV zusätzlich mit gehärteter und ölgetränkter Sinterstahleinlage für hervorragende Gleit- und Notlaufeigenschaften
- durch vergütete Spindel

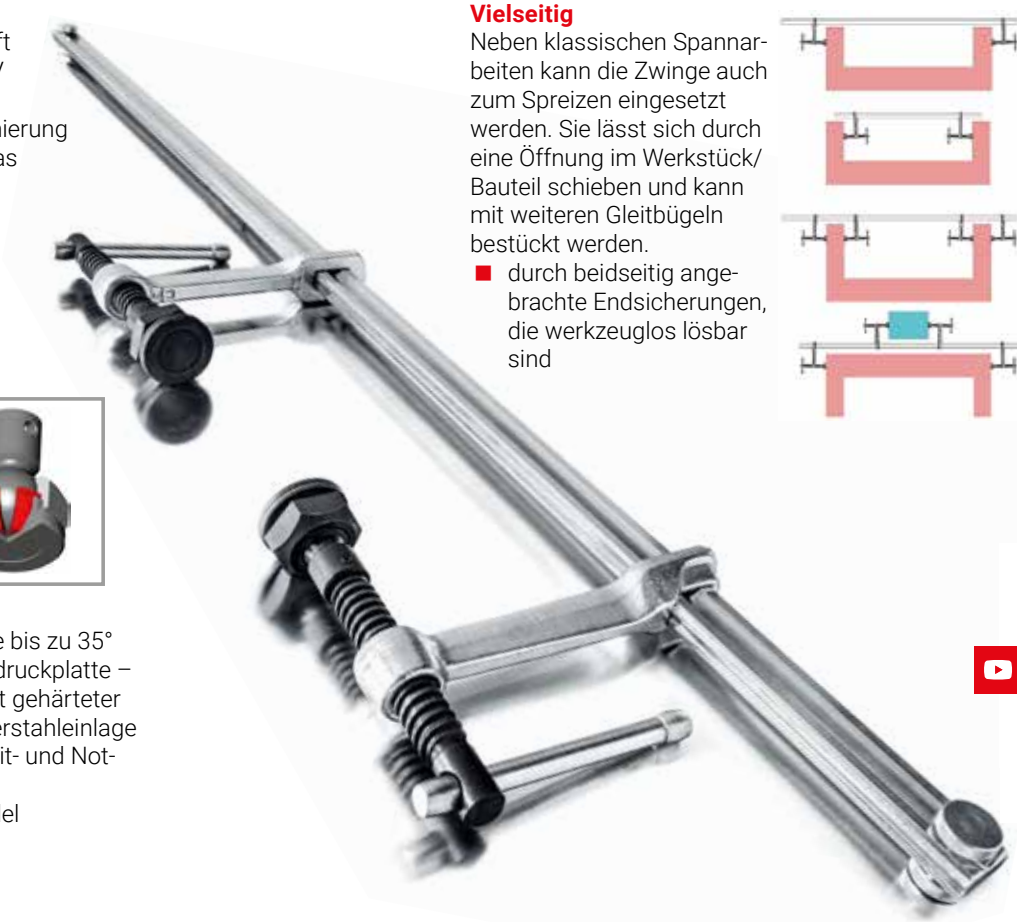

Vielseitig

Neben klassischen Spannarbeiten kann die Zwinge auch zum Spreizen eingesetzt werden. Sie lässt sich durch eine Öffnung im Werkstück/Bauteil schieben und kann mit weiteren Gleitbügeln bestückt werden.

- durch beidseitig angebrachte Endsicherungen, die werkzeuglos lösbar sind

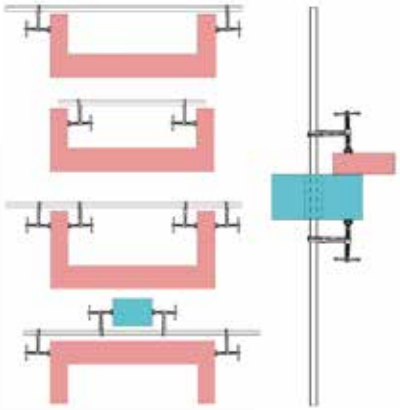

YouTube

Variables Hochleistungszwingen-Set komplett SLV / GSV

Bestell-nummer	Spann-weite	Ausla-dung	Spreiz-weite e	Schiene	Ge-wicht	VPE	
	mm	mm	mm	mm	kg	St.	V2
Variables Hochleistungszwingen-Set SLV							
SLV100M	1000	120	340–1250	27 x 13	4,71	1	
SLV150M	1500	120	340–1750	27 x 13	5,90	1	
SLV200M	2000	120	340–2250	27 x 13	6,50	1	
Variables Hochleistungszwingen-Set GSV							
GSV300M	3000	140	400–3340	30 x 15	12,98	1	

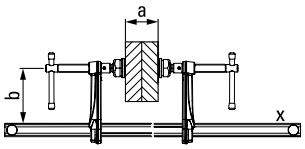

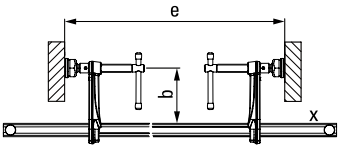

- Spannkraft bis zu 6.500 N (SLV) bzw. 9.000 N (GSV)
- Durch mittige Positionierung am Werkstück wird das Kippen verhindert
- Hitzebeständige Spezialdruckplatte, schwenkbar bis 35° – bei GSV mit Sinterstahleinlage
- Zwinge kann durch eine Öffnung im Werkstück/Bauteil geschoben werden
- Vielseitige Einsatzmöglichkeiten durch austauschbare Gleitbügel in verschiedenen Ausführungen (siehe Zubehör)

Passende Druckplatten siehe Seite 18

4 Zwingen-Sets
+ 4 Schienen
+ 6 Gleitbügel
= „X“ Möglichkeiten

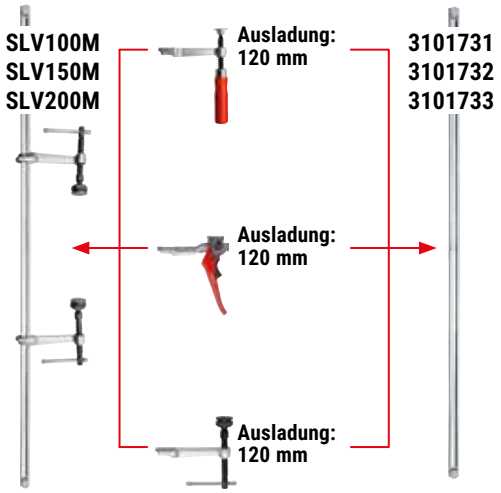

Schiene in Baugröße SLV / GSV

Bestell-nummer	Spannweite	Schiene	Ge-wicht	VPE	
	mm	mm	kg	St.	V2
Schiene in Baugröße SLV					
3101731	1000	27 x 13	2,85	1	
3101732	1500	27 x 13	4,05	1	
3101733	2000	27 x 13	5,25	1	
Schiene in Baugröße GSV					
3101612	3000	30 x 15	10,40	1	

- Profil 27 x 13 mm (SLV) oder 30 x 15 mm (GSV), kalt gezogen und verzinkt
- Werkzeuglos lösbare Endsicherungen – beidseitig – für schnellen Umbau
- Passend für alle Gleitbügel komplett in Baugröße SLV oder GSV

Gleitbügel komplett für Baugröße SLV



Bestell-nummer	Ausführung	Aus-ladung	Schiene	Ge-wicht	VPE	
	mm	mm	mm	kg	St.	V3
3101426	Holzgriff	120	27 x 13	0,73	1	
3101337	Hebelgriff	120	27 x 13	1,10	1	
3101338	Knebelgriff inkl. Spezialdruckplatte	120	27 x 13	0,82	1	

- Drei verschiedene Griffvarianten/-ausführungen
- Passend für alle Schienen in Baugröße SLV

Gleitbügel komplett für Baugröße GSV

Bestell-nummer	Ausführung	Aus-ladung	Schiene	Ge-wicht	VPE	
	mm	mm	mm	kg	St.	V3
3101329	Knebelgriff	120	30 x 15	1,13	1	
3101330	inkl. Spezialdruckplatte	140	30 x 15	1,23	1	
3101331	mit Sinterstahleinlage	200	30 x 15	1,40	1	

- Eine Griffvariante/-ausführung mit drei Ausladungen
- Passend für Schiene in Baugröße GSV

Übergreifend spannen

Ihre Vorteile auf einen Blick:

1 **Höchste Stabilität**
Der U-förmige Festbügel ist aus einem Stück gefertigt, vergütet und dadurch verwindungssteif. Das garantiert Ihnen maximale Bruchfestigkeit und höchste Stabilität.

2 **Bewegliche Spezialdruckplatte**
Die hitzebeständige Hochleistungs-druckplatte (SGU/STBU) lässt sich bis zu 35° schwenken und auswechseln. Sie hat eine extrem lange Lebensdauer durch hervorragende Gleit- und Not-laufeigenschaften der in Öl getränkten Sinterstahleinlage.

3 **Geschmiedeter Gleitbügel**
Der Gleitbügel besteht aus geschmie-detem Vergütungsstahl und hält selbst größten Belastungen stand. Darauf können Sie sich jederzeit verlassen.

4 **Vergütete Spindel**
Die vergütete Spindel ist besonders stabil und verschleißarm. Das erhöht die Standzeit spürbar.

5 **Stabiler Knebelgriff**
Der stabile Knebelgriff verfügt über handfreundlich verrundete Knebelenden und einen Sechskant. Zum kraftvollen und kontrollierten Anspannen.

YouTube



Ganzstahl-Schraubzwinge in U-Form GUZ

Bestell-nummer	a	b	c	d	Schiene	Ge-wicht	VPE	
	mm	mm	mm	mm	mm	kg	St.	V2
GU25-12-6ZK	250	120	60	60	22 x 10,5	1,46	10	

- Spannkraft bis zu 4.000 N
- Beidseitig übergreifend spannen, speziell geeignet für T- und Doppel-T-Profile
- Leichtes Gewicht
- Vergüteter Gleit- und Festbügel für federndes und elastisches Spannen

Hochleistungszwinge in U-Form SGU

Bestell-nummer	a	b	c	d	Schiene	Ge-wicht	VPE	
	mm	mm	mm	mm	mm	kg	St.	V2
SGU30-14-10	300	140	100	130	30 x 15	3,75	5	

Passende Druckplatten siehe Seite 18

- Spannkraft bis zu 12.000 N bei einem Anzugsdrehmoment von 40 Nm
- Beidseitig übergreifend spannen, speziell geeignet für T- und Doppel-T-Profile
- Lange Lebensdauer dank hitze-beständiger Spezialdruckplatte mit Sinterstahleinlage, schwenkbar bis 35°

Hochleistungszwinge in U-Form STBU, schwer

Bestell-nummer	a	b	c	d	Schiene	Ge-wicht	VPE	
	mm	mm	mm	mm	mm	kg	St.	V2
STBU40-17-15	500	175	150	110	40 x 20	7,96	1	

Passende Druckplatten siehe Seite 18

- Spannkraft bis zu 22.000 N bei einem Anzugsdrehmoment von 80 Nm
- Beidseitig übergreifend spannen, speziell geeignet für T- und Doppel-T-Profile
- Mit Sechskant 19 mm am Spindelende
- Lange Lebensdauer dank hitze-beständiger Spezialdruckplatte mit Sinterstahleinlage, schwenkbar bis 35°

Hebelzwinge in U-Form GUH

Bestell-nummer	a	b	c	d	Schiene	Ge-wicht	VPE	
	mm	mm	mm	mm	mm	kg	St.	V2
GU25-12-6H	250	120	60	10	22 x 10,5	1,67	5	

- Spannkraft bis zu 3.800 N
- Übergreifend spannen, speziell geeignet für T-Profile
- Leichtes Gewicht
- Schnell – bis zu 5 x schneller als herkömmliche Zwingen

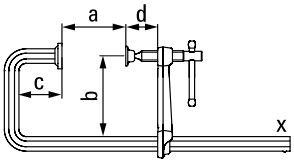

Extrem variabel spannen

Ihre Vorteile auf einen Blick:

1 **Vario-Spannaufsatz**
Der Vario-Spannaufsatz passt sich speziell an runde, ovale und winklige Werkstücke an und das in Winkeln von 60° innen bis 60° außen. Einfacher Umbau zum Spreizen durch Befestigung mit M8 Schraube. Erleben Sie die Variabilität!

2 **Lösbare Endsicherung**
Die Endsicherung ist lösbar – für das schnelle Umstecken des Gleitbügels zur Spreizfunktion.

3 **Wechselbare Druckplatte**
Die werkzeuglos wechselbare Druckplatte bringt noch mehr Komfort in Ihren Arbeitsalltag. Sie lässt sich sehr einfach und schnell tauschen.

4 **Knebelgriff mit Kunststoffaufsatz**
Der stabile Knebelgriff hat einen Kunststoffaufsatz für noch handfreundlicheres Arbeiten. Zum kraftvollen und kontrollierten Anspannen.

KombiKlamp SG-VAD

Bestell-nummer	Spann-weite	Aus-ladung	Schiene	Ge-wicht	VPE	
	mm	mm	mm	kg	St.	V2
SG30VAD	300	120	30 x 15	2,95	6	



- Spannkraft bis zu 7.500 N
- Spannen und spreizen von runden, ovalen und winkligen Werkstücken
- Werkzeuglos wechselbare Druckplatten

Auf engstem Raum spannen und spreizen

Ihre Vorteile auf einen Blick:

1 **Höchste Stabilität**
Der aus einem Stück geschmiedete Festbügel mit angeformter Druckplatte ist vergütet und verzinkt, dadurch hochbelastbar und verwindungssteif.
Die optimierte Profilform erlaubt jetzt eine größere Ausladung bei gleichbleibender Stabilität.

2 **Außenliegender Knebelgriff**
Der Griff befindet sich hinter der Schiene der Zwinge. Speziell zum Spannen und Spreizen von schwer zugänglichen Werkstücken.

3 **Spezielle Prisma-Druckplatte**
Die stabile Druckplatte ist aus hochwertigem Guss hergestellt und schwenkbar bis zu 30°. Das Prisma ist ideal zum Spannen und Spreizen runder oder eckiger Werkstücke.

4 **Lösbare Endsicherung**
Die Endsicherung ist lösbar – für das schnelle Umstecken des Gleitbügels zur Spreizfunktion.

Greifarmzwinge GRA

Bestell-nummer	Spann-weite	Aus-ladung	Schiene	Ge-wicht	VPE	
	mm	mm	mm	kg	St.	V2
GRA30-12	300	120	28 x 11	2,41	5	
GRA60-12	600	120	28 x 11	3,02	5	
GRA100-12	1000	120	28 x 11	3,80	5	

- Spannkraft bis zu 7.500 N
- Außenliegende Spindel, gegen Schweißspritzer geschützt
- Freier Zugang zum Arbeitsbereich

Druckstück GRD (2 St./Beutel)

Bestell-nummer	Gewicht	VPE	
	kg	St.	V2
GRD	0,61	10	

- Spreizen von innen nach außen
- Ebene Spannfläche
- V-Nut zum Spannen runder und ovaler Werkstücke

Winkel und Gehrungen spannen



Ihre Vorteile auf einen Blick:

1 **Automatische Anpassung**
Die gelenkig gelagerte Spindelmutter ermöglicht die automatische Anpassung des Druckbackens an unterschiedlich starke Werkstücke.

2 **Offener Arbeitsbereich**
Der Durchgang ermöglicht die Fixierung von T-Verbindungen und sorgt für freien Zugang zum Werkstück bei Schweiß- und Montagearbeiten.

3 **Stabiler Grundkörper und Spannbacken**
Der stabile Grundkörper und die Spannbacken sind aus hochwertigem Guss hergestellt für kraftvolles Spannen. Sie sind verzinkt und damit korrosionsgeschützt. Die Backen sind für exakt rechtwinklige Spannarbeiten bearbeitet.

4 **Verkupferte Spindel**
Die Spindel mit Trapezgewinde ist verkupfert, was das Anhaften von Schweißspritzern verhindert.

Metallwinkelspanner WSM

Bestell-nummer	Spann-weite	Durchgang m	Backen-höhe	Ge-wicht	VPE	
	mm	mm	mm	kg	St.	V3
WSM9	2 x 90	60	35	3,58	1	
WSM12	2 x 120	100	61	7,35	1	

3D-CAD Daten im Downloadbereich der BESSEY-Website

- Automatische Anpassung an unterschiedlich starke Werkstücke
- Stabile Backen und Grundkörper aus hochwertigem Guss
- Verkupferte Spindel verhindert Anhaften von Schweißspritzern
- Exakter 90°-Winkel

YouTube

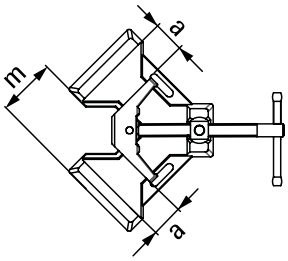

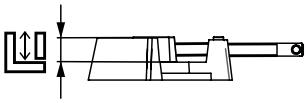

Mit Zangen spannen

Parallel-Gripzange GRZ



Bestell-nummer	Spannweite	Ausladung	Ge-wicht	VPE	
	mm	mm	kg	St.	V3
GRZ10	100	65	1,00	10	
GRZ20	200	65	1,20	10	

- Parallele Spannflächen
- Prismenaussparung für kleine Rundteile
- Inklusive Schutzkappen zum schonenden Spannen empfindlicher Oberflächen

YouTube

C-Gripzange GRZC



Bestell-nummer	Spann-weite	Aus-ladung	Spann-tiefe d	Ge-wicht	VPE	
	mm	mm	mm	kg	St.	V3
GRZC	110	80	40	1,10	10	

- Für punktförmiges und beidseitig übergreifendes Spannen

Rohr-Gripzange GRZRO

Bestell-nummer	für Rohr Ø	Aus-ladung	Ge-wicht	VPE	
	mm	mm	kg	St.	V3
GRZRO	0–110	65	1,41	10	

- Ideal zum Halten von Rundkörpern mit gleichem Durchmesser
- Inklusive Schutzkappen
- Schonendes Spannen empfindlicher Oberflächen
- Geeignet zum Heftschweißen, temperaturbeständig bis 200°C

Mit der Urform der Schraubzwinge spannen

C-Schraubzwinge VC

Bestell-nummer	Spann-weite		Ausladung		Schiene	Spann-kraft	Ge-wicht	VPE	
	mm	"	mm	"	mm	kN	kg	St.	V2
VC2	0–50	0–2	50	2	19,5 x 9,5	7	0,43	10	
VC3	0–75	0–3	50	2	22 x 10,5	13	0,63	10	
VC4	0–100	0–4	60	2 ⅜	25 x 12	13	1,02	10	
VC6	0–150	0–6	75	3	27 x 13	15	1,41	10	
VC8	0–200	0–7 ⅞	90	3 ½	30 x 15	15	2,25	5	
VC10	0–250	0–10	100	4	40 x 20	15	4,01	5	

- Spannkraft bis zu 15.000 N
- Bruchsicher und vergütet
- Bewährte BESSEY Ganzstahl-Qualität

C-Schraubzwinge SC

Bestell-nummer	Spannweite		Ausladung		Spann-kraft	Ge-wicht	VPE	
	mm	"	mm	"	kN	kg	St.	V2
SC40	0–40	0–1 ⅝	40	1 ⅝	5,5	0,36	10	
SC60	0–60	0–2 ⅜	55	2 3/16	5,5	0,57	10	
SC80	0–80	0–3 ⅛	65	2 9/16	10	0,99	10	
SC100	0–100	0–4	75	3	13,5	1,40	10	
SC120	0–120	0–4 ¾	85	3 ¼	18	2,10	10	
SC150	0–150	0–6	95	3 ¾	18	2,35	10	
SC200	0–200	0–7 ⅞	105	4 ¼	22	4,00	5	

- Spannkraft bis zu 22.000 N
- Gesenkgeschmiedet

C-Schraubzwinge CDF-C

Bestell-nummer	Spannweite		Ausladung		Spann-kraft	Ge-wicht	VPE	
	mm	"	mm	"	kN	kg	St.	V2
CDF403C	0–75	0–3	60	2 ⅜	13	0,85	6	
CDF404C	0–105	0–4 ¼	85	2 ¾	16,5	1,50	6	
CDF406C	0–150	0–6	100	3 ⅝	17	2,32	6	
CDF408C	0–205	0–8	125	4 ½	17	3,42	6	
CDF410C	50–245	2–10	150	5 ⅜	18	5,30	4	

- Spannkraft bis zu 18.000 N
- Gesenkgeschmiedet, hochstabil
- Verkupferte Spindel verhindert Anhaften von Schweißspritzern

Für mehr Sicherheit beim Schweißen

Polschweißzwinge LP / TP mit bewährtem Holzgriff

Bestell-nummer	Spann-weite	Aus-ladung	Schiene	Bohrung Ø	Strom-stärke max.	Ge-wicht	VPE	
	mm	mm	mm	mm	A	kg	St.	V1
LP-1	150	60	20 x 5	10,5	300	0,50	10	
TP-1	150	80	25 x 6	10,5	400	0,76	10	

- Mit Tempergussbügeln
- Ergonomisch geformter Holzgriff
- Anschlussloch im Gussoberteil

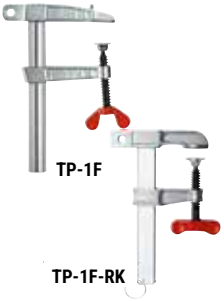

Polschweißzwinge LP / TP mit Flügelschraube

Bestell-nummer	Spann-weite	Aus-ladung	Schiene	Bohrung Ø	Strom-stärke max.	Ge-wicht	VPE	
	mm	mm	mm	mm	A	kg	St.	V1
LP-1F	150	60	20 x 5	10,5	300	0,53	10	
TP-1F	150	80	25 x 6	10,5	400	0,76	10	
TP-2F	150	60	30 x 8	11	600	1,12	20	
TP-1F-RK	150	80	25 x 6	10,5	400	0,78	10	
TP-2F-RK	150	60	30 x 8	11	600	1,12	20	

- Mit Tempergussbügeln
- Praktische Flügelschraube
- Anschlussloch im Gussoberteil
- TP-...F-RK: Kabelentlastung am Schienenende / Ring-Innendurchmesser 30 mm

Polschweißzwinge TP mit Knebelgriff

Bestell-nummer	Spann-weite	Aus-ladung	Schiene	Bohrung Ø	Strom-stärke max.	Ge-wicht	VPE	
	mm	mm	mm	mm	A	kg	St.	V1
TP-1K	150	80	25 x 6	10,5	400	0,75	10	

- Mit Tempergussbügeln
- Knebelgriff mit abgerundeten Enden für einfache Kraftübertragung beim Anspannen
- Anschlussloch im Gussoberteil

Polschweißzwinge CP

Bestell-nummer	Spann-weite	Aus-ladung	Bohrung Ø	Strom-stärke max.	Ge-wicht	VPE	
	mm	mm	mm	A	kg	St.	V1
CP-F	50	30	8,4	200	0,19	40	

- Mit Tempergussbügeln in C-Form

Auf Schweißtischen spannen



Ihre Vorteile auf einen Blick:

1 **Flexibel in der Ausladung**
BESSEY TWV Spannelemente für Schweißtische sind nicht nur in der Ausladung stufenlos verstellbar sondern auch in drei Griff-Varianten erhältlich.

2 **100, 120 oder 140 mm Ausladung**
Bei den BESSEY TW Spannelementen für Schweißtische haben Sie die Wahl zwischen drei Griff-Varianten und drei Ausladungs-Varianten.

3 **Stark und speziell**
Das Spannelement TWM28 verfügt über eine hitzebeständige, bis 35° schwenkbare Spezialdruckplatte mit Sinterstahleinlage. Bei der Greifarmvariante TW28GRS liegt die Spindel außen und ermöglicht damit u. a. den freien Zugang zum Arbeitsbereich.

4 **Für Geländer perfekt**
Egal ob rund, oval oder eckig – die Vario Tisch-Spannaufsätze TWVAD eignen sich perfekt. Denn sie passen sich stufenlos von 60° innen bis 60° außen an das zu schweißende Werkstück an.

5 **Schnellspanner im Einsatz**
Dank des Adapters TWA-STC sowie der passenden Verlängerung TWX können BESSEY Schnellspanner mit waagrechter Grundplatte auch auf Schweißtischen schnell zum Einsatz kommen.

6 **Schräg und waagrecht spannen**
Der Schwenk-Adapter TW28AV erlaubt in Verbindung mit der Verlängerung TW28X auch schräges oder waagrechtes Spannen. Die stufenlos schwenkbare Spindel mit einem Schwenkbereich von -52° bis +52° macht´s möglich.

YouTube

Spannelement mit variabler Ausladung TWV

Bestell-nummer	Bolzen Ø	Spann-weite	Aus-ladung	Schiene	Ge-wicht	VPE	
	mm	mm	mm	mm	kg	St.	V3
TWV16-20-15-2K	16	200	30–150	22 x 8,5	1,12	1	
TWV16-20-15K	16	200	30–150	22 x 8,5	1,04	1	
TWV16-20-15H	16	200	60–150	22 x 8,5	1,21	1	
TWV28-30-17-2K	28	300	40–175	28 x 11	2,22	1	
TWV28-30-17K	28	300	40–175	28 x 11	2,11	1	
TWV28-30-17H	28	300	110–175	28 x 11	2,48	1	

3D-CAD Daten im Downloadbereich der BESSEY-Website

- TWV16: Spannkraft bis zu 2.500 N
  TWV28: Spannkraft bis zu 5.500 N
- TW16 + TW22: Spannkraft bis zu 3.000 N
  TW28: Spannkraft bis zu 5.000 N
- Positionsgenaues, individuelles Spannen
- Vergütetes Profil und Gleitbügel für federndes und elastisches Spannen
- Stufenlose verstellbare Ausladung (bei TWV)

Spannelement mit fixer Ausladung TW

Bestell-nummer	Bolzen Ø	Spann-weite	Aus-ladung	Schiene	Ge-wicht	VPE	
	mm	mm	mm	mm	kg	St.	V3
TW16-20-10-2K	16	200	100	22 x 8,5	0,93	1	
TW16-20-10K	16	200	100	22 x 8,5	0,86	1	
TW16-20-10H	16	200	100	22 x 8,5	1,01	1	
NEU TW22-20-10-2K	22	200	100	22 x 8,5	1,00	5	
TW28-30-12-2K	28	300	120	28 x 11	1,68	1	
TW28-30-14-2K	28	300	140	28 x 11	1,70	1	
TW28-30-12K	28	300	120	28 x 11	1,62	1	
TW28-30-14K	28	300	140	28 x 11	1,65	1	
TW28-30-12H	28	300	120	28 x 11	2,07	1	
TW28-30-14H	28	300	140	28 x 11	2,08	1	

3D-CAD Daten im Downloadbereich der BESSEY-Website

Verschiedene Ausführungen:

- Hochwertiger 2-Komponenten-Kunststoffgriff sowie Knebelgriff mit abgerundeten Enden – jeweils mit leichtgängiger Trapezgewindespindel und werkzeuglos wechselbarer Druckplatte
- Hebelgriff mit Rastmechanismus für dosiertes, schnelles und vibrationssicheres Spannen
- TW22: Kompatibel mit Hubtischen der Marken Barth und Beck

Spannelement mit Greifarm TW28GRS

Bestell-nummer	Bolzen Ø	Spann-weite	Aus-ladung	Schiene	Ge-wicht	VPE	
	mm	mm	mm	mm	kg	St.	V3
TW28GRS30-12	28	300	120	28 x 11	2,26	1	

3D-CAD Daten im Downloadbereich der BESSEY-Website

- Spannkraft bis zu 5.000 N
- Außenliegende Spindel für freien Zugang zum Arbeitsbereich und Schutz gegen Schweißspritzer
- Spezielle, stabile Prisma-Druckplatte, ideal auch zum Spannen runder oder eckiger Werkstücke
- Schwenkbar und in der Höhe stufenlos einstellbar
- Eignet sich besonders zum Spannen auf engstem Raum, in schmalen Öffnungen sowie bei kurzen Überständen

Zubehör siehe Seite 3

Auf Schweißtischen spannen



Spannelement mit Spezialdruckplatte TWM28

Bestell-nummer	Bolzen Ø	Spann-weite	Aus-ladung	Schiene	Ge-wicht	VPE	
	mm	mm	mm	mm	kg	St.	V3
TWM28-30-12	28	300	120	28 x 11	1,78	1	

3D-CAD Daten im Downloadbereich der BESSEY-Website

- Spannkraft bis zu 6.500 N
- Positionsgenaues, individuelles Spannen
- Vergütetes Profil und Gleitbügel für federndes und elastisches Spannen
- Vergütete Spindel – besonders stabil und verschleißarm – für spürbar erhöhte Standzeit
- Lange Lebensdauer dank hitzebeständiger Spezialdruckplatte mit Sinterstahleinlage, schwenkbar bis 35°

Spezialdruckplatte

Bestell-nummer	Ausführung	passend für	Ge-wicht	VPE	
			kg	St.	V3
3100736	Standard	SLM, SGM, SGTM, STBM, STBVC, SGU, SLV, GSV, SPZ80K, TWM	0,23	50	
3102127	Starr		0,23	1	
3100737	Standard	STBS, STBU	0,26	1	
3101192	mit Riffelung	SLM, SGM, SGTM, STBM, STBVC, SGU, SLV, GSV, SPZ80K, TWM	0,18	1	
3101193	mit Prisma	SLM, SGM, SGTM, STBM, STBVC, SGU, SLV, GSV, SPZ80K, TWM	0,27	1	

- Lange Lebensdauer dank hitzebeständiger Spezialdruckplatte mit Sinterstahleinlage

Verschiedene Ausführungen:
- Standardausführung mit glatter Oberfläche (schwenkbar bis 35°)
- Mit geriffelter Oberfläche für sicheren Halt auf verschmutzten Werkstücken (schwenkbar bis 35°)
- Mit V-Nut zum Fixieren von runden, ovalen und kantigen Werkstücken (schwenkbar bis 35°)
- Starre Ausführung mit glatter Oberfläche

Vario Tisch-Spannaufsatz TWVAD (2 St./Beutel)

TW16VAD

TW28VAD

TWVAD

Bestell-nummer	Bolzen Ø	Winkel-bereich	Spannflächen-breite	Ge-wicht	VPE	
	mm		mm	kg	St.	V3
TW16VAD	16	60° innen bis 60° außen	45	0,38	1	
TW28VAD	28		45	0,57	1	
TWVAD	–		45	0,28	1	

3D-CAD Daten im Downloadbereich der BESSEY-Website

- Anpassung speziell an runde, ovale und winklige Werkstücke
- Stufenlose Winkelanpassung von 60° innen bis 60° außen

Verschiedene Ausführungen:
- TW16VAD/TW28VAD – Ausführung mit Bolzen – zum schnellen Ausrichten und Fixieren des Werkstücks auf dem Schweißtisch
- TWVAD – Ausführung ohne Bolzen – zum variablen Verschieben auf dem Schweißtisch

Schnellspanner-Adapter TWA-STC

TW16A-STC

TW28A-STC

Bestell-nummer	Bolzen Ø	passend für	Bohrung für Befestigungs-gewinde	Ge-wicht	VPE	
	mm			kg	St.	V3
TW16A-STC	16	STC-HH STC-IHH STC-VH	M5	0,19	1	
TW28A-STC	28		M6	0,28	1	

3D-CAD Daten im Downloadbereich der BESSEY-Website

- Zubehör für BESSEY Schnellspanner mit waagrechter Grundplatte STC
- Mit Bolzen – zum direkten Einsatz auf Schweißtisch
- Ohne Bolzen – zum Aufschrauben auf die Verlängerung TWX

Verlängerung TWX

TWX

TWX
+ TWA-STC
+ STC-HH

Bestell-nummer	Bolzen Ø	passend für	Verstell-weg	Ge-wicht	VPE	
	mm		mm	kg	St.	V3
TW16X	16	TW16A-STC TW16VAD TWVAD	15–200	0,41	1	
TW28X	28	TW28A-STC TW28VAD TWVAD TW28AV	15–300	1,76	1	

3D-CAD Daten im Downloadbereich der BESSEY-Website

- Zubehör für BESSEY Schnellspanner-Adapter TWA-STC ,TWVAD und TW28AV
- Rundmaterial über Stellring im Tisch stufenlos versenkbar

Schwenk-Adapter TW28AV

Bestell-nummer	Bolzen Ø	Spann-weite	passend für	Ge-wicht	VPE	
	mm	mm		kg	St.	V3
TW28AV	28	160	TW28X	0,90	1	

3D-CAD Daten im Downloadbereich der BESSEY-Website

- Spannkraft bis zu 3.000 N
- Zubehör für BESSEY Verlängerung TW28X
- Stufenlos schwenkbare Spindel von -52° bis +52°
- Arretierbare Trapezmutter zum sicheren Fixieren des Werkstücks
- Hochwertiger 2-Komponenten-Kunststoffgriff mit langer Spindel

Mit selbsteinstellender Spannweite schnell fixieren

Flexibler bis zu 5 x schneller spannen

Kompromisslos vielseitig
Eine Baugröße des BESSEY Schnellspanners ersetzt gleich mehrere Wettbewerbsgrößen:
- durch extrem großen Spannbereich dank patentierter Mechanik

YouTube

Schnell einsetzbar – bereits beim ersten Mal und nach Werkstückwechsel
BESSEY Schnellspanner STC passen sich an unterschiedliche dicke Werkstücke an – ohne manuelle Einstellung der Druckschraube, mit annähernd gleicher Spannkraft:
- durch automatischen Spannweitenbereich

Kraftvoll und schonend
Auch empfindliche Werkstücke mit z. B. furnierter oder lackierter Oberfläche lassen sich schonend spannen:
- durch bewegliche Druckplatte mit abnehmbarer Schutzkappe
- durch Spannkraft-Regulierung über Stellschraube im Gelenk

Waagrechtspanner mit offenem Arm und waagrechter Grundplatte STC-HH

STC-HH20

STC-HH50

STC-HH70

Bestell-nummer	Spann-weite	Automatische Anpassung	Spann-kraft	Ge-wicht	VPE	
	mm	mm	N	kg	St.	V3
STC-HH20	35	20	1.100	0,20	6	
STC-HH20SB	35	20	1.100	0,20	3	
STC-HH50	40	35	2.500	0,38	6	
STC-HH50SB	40	35	2.500	0,38	3	
STC-HH70	60	35	2.500	0,42	6	
STC-HH70SB	60	35	2.500	0,42	3	

Schubstangenspanner mit waagrechter Grundplatte STC-IHH

STC-IHH15

STC-IHH25

Bestell-nummer	Spann-weite	Automatische Anpassung	Spann-kraft	Ge-wicht	VPE	
	mm	mm	N	kg	St.	V3
STC-IHH15	25	8	1.100	0,19	6	
STC-IHH25	35	13	2.500	0,45	6	
STC-IHH25SB	35	13	2.500	0,46	3	

- Automatische stufenlose Anpassung der Spannweite bei annähernd gleichbleibender Spannkraft – ohne manuelle Änderung der Druckschrauben-Position
- Regulierbare Spannkraft je nach Einstellung der Stellschraube im Gelenk
- Stabile, vergütete Stahlbleche für lange Lebensdauer
- Lochmuster der Grundplatte für Millimeter und Inch passend
- Hochwertiger ölbeständiger 2-Komponenten-Kunststoffgriff

Senkrechtspanner mit offenem Arm und waagrechter Grundplatte STC-VH

STC-VH

Bestell-nummer	Spann-weite	Automatische Anpassung	Spann-kraft	Ge-wicht	VPE	
	mm	mm	N	kg	St.	V3
STC-VH20	35	20	1.100	0,22	6	
STC-VH50	40	35	2.500	0,43	6	

3D-CAD Daten unter "https://bessey.partcommunity.com", "https://www.traceparts.com" und im Downloadbereich der BESSEY-Website

Zubehör siehe Seite 19

Mit hoher Spannkraft schnell und flexibel spannen

Ihre Vorteile auf einen Blick:

1 **Flexibel im Einsatz**
Die Maschinentischspanner BS, BSG sowie der Greifarmspanner GRS sind schwenkbar und in der Höhe stufenlos verstellbar.

2 **Schnell im Einsatz**
Den BS Maschinentischspanner kennzeichnet eine Hebelmechanik, die ein schnelles Spannen und Lösen erlaubt.

3 **Auf engstem Raum**
Ist ein freier Zugang zum Arbeitsbereich gefordert oder soll auf engstem Raum gespannt werden, dann ermöglicht dies der Greifarmspanner GRS dank außenliegender Spindel.

4 **Bewegliche Spezialdruckplatte**
Der BSG Maschinentischspanner verfügt über eine hitzebeständige Spezialdruckplatte. Sie hat eine extrem lange Lebensdauer durch hervorragende Gleit- und Notlaufeigenschaften der gehärteten und ölgetränkten Sinterstahleinlage. Außerdem ist sie beweglich und ermöglicht damit das Spannen schräger Teile bis zu 35 Grad.

Maschinentischspanner BS

Bestell-nummer	Spann-weite	Aus-ladung	Schiene	Bohrung für Befestigungs-schraube	Ge-wicht	VPE	
	mm	mm	mm	mm	kg	St.	V3
BS2N	200	100	19,5 x 9,5	10,5	1,35	1	
BS3N	200	120	22 x 10,5	13	1,55	1	
BS4N	200	120	28 x 11	16,5	2,49	1	
BS5N	240	140	30 x 15	16,5	3,30	1	
BS6N	500	140	30 x 15	16,5	4,00	1	

- Spannkraft bis zu 10.000 N
- Schwenkbar und in der Höhe stufenlos verstellbar
- Für Bohr- und leichte Fräsarbeiten
- Hebelmechanismus für schnelles Spannen und Lösen

Greifarmspanner GRS

Bestell-nummer	Spann-weite	Aus-ladung	Schiene	Bohrung für Befestigungs-schraube	Ge-wicht	VPE	
	mm	mm	mm	mm	kg	St.	V3
GRS20-12	200	123–140	28 x 11	16,5	2,81	1	

- Spannkraft bis zu 7.500 N
- Schwenkbar und in der Höhe stufenlos verstellbar
- Außenliegende Spindel für freien Zugang zum Arbeitsbereich und das Spannen in engen Räumen
- Für Bohr- und leichte Fräsarbeiten

Maschinentischspanner BSG

Bestell-nummer	Spann-weite	Aus-ladung	Schiene	Bohrung für Befestigungs-schraube	Ge-wicht	VPE	
	mm	mm	mm	mm	kg	St.	V3
BSG21-14	210	140	30 x 15	16,5	3,22	1	

- Spannkraft bis zu 12.000 N
- Zur Befestigung auf Tischen und Vorrichtungen
- Lange Lebensdauer dank hitzebeständiger Spezialdruckplatte mit Sinterstahleinlage, schwenkbar bis zu 35°

3D-CAD Daten im Downloadbereich der BESSEY-Website

Zubehör siehe Seite 19

Mit extra hoher Spannkraft platzsparend spannen

Ihre Vorteile auf einen Blick:

1 **Gehäuse und Druckarm aus vergütetem Edelstahl**
Die BAS Spanner sind ca. 30 % kleiner als vergleichbare Wettbewerbsmodelle und leisten dabei die selben hohen Spannkräfte. Bis zu 16.000 N können über das selbsthemmende Schneckengetriebe senkrecht auf die Spannfläche wirken.

2 **Druckarm-Varianten mit Polyamid-Abdichtung**
Zum schonenden Spannen mit optimaler Gewichtsverteilung sind der kurze und der lange Druckarm der BAS Modelle mit einem schwenkbaren Alu-Druckschuh ausgestattet. Und für das Spannen in Ecken bieten die BSP-Typen mit spitzem Druckarm perfekte Voraussetzungen. Eine Spezialabdichtung aus Polyamid schützt das Innere vor Verschmutzung.

3 **Offene oder geschlossene Befestigungsbohrung**
Die Modelle mit offener Bohrung lassen sich schneller ansetzen und entfernen. Bei der geschlossenen Ausführung sind Schraube, Nutenstein und Spanner als eine Einheit verbunden.

4 **Platzsparend und anpassungsfähig**
Die geringe Bauhöhe und der geringe Platzbedarf in der Grundfläche zeichnen alle Modelle aus. Die Spannhöhe kann mit dem BESSEY Aufspann-Sockel BASO stufenweise um jeweils 80 mm erhöht werden. Bei Verwendung mehrerer Sockel ist auf exakte Werkstückauflage zu achten.

BAS-C compact-Spanner, offene Befestigungsbohrung

BAS-C9-4
BAS-C10-6
BSP-C10-6

Bestell-nummer	Spann-weite	Aus-ladung	Ge-wicht	VPE	
	mm	mm	kg	St.	V3
BAS-C9-4	88	40	1,30	1	
BAS-C10-6	97	60	1,30	1	
BSP-C10-6	97	60	1,30	1	

- Spannkraft bis zu 16.000 N
- Platzsparende Bauweise und damit bis zu 30% kleiner als vergleichbare Wettbewerbsmodelle
- Gehäuse und Druckarm aus vergütetem Edelstahl, dadurch äußerst robust und langlebig
- In drei Druckarmvarianten erhältlich: kurzer und langer Druckarm mit schwenkbarem Aluminium-Druckschuh oder spitzer Druckarm zum Spannen auf schmalen Absätzen oder bei begrenzten Platzverhältnissen
- BAS-C mit offener und BAS-CB mit geschlossener Befestigungsbohrung für M10/M12

BAS-CB compact-Spanner, geschlossene Befestigungsbohrung

BAS-CB9-4
BAS-CB10-6
BSP-CB10-6

Bestell-nummer	Spann-weite	Aus-ladung	Ge-wicht	VPE	
	mm	mm	kg	St.	V3
BAS-CB9-4	88	40	1,30	1	
BAS-CB10-6	97	60	1,30	1	
BSP-CB10-6	97	60	1,30	1	

Aufspann-Sockel BASO

Bestell-nummer	Spann-weite	Befestigungs-gewinde	für Zylinderkopf-schraube DIN 912	Ge-wicht	VPE	
	mm			kg	St.	V3
BASO	80	M10	M10 / M12	0,45	1	

- 80 mm Verlängerung
- Stapelbar
- Befestigungsbohrung offen, inklusive Zylinderschraube
- Passend für alle BESSEY BAS-Spanner

3D-CAD Daten im Downloadbereich der BESSEY-Website

Zubehör siehe Seite 19

Heben, Absenken oder Ausrichten mit bis zu 180 kg

Leistungsstark und vielseitig einsetzbar
Der BEYCEPS ermöglicht Montagearbeiten mit bis zu 180 kg Hubkraft. Sowohl im Profi- als auch im DIY-Bereich gibt es viele Anwendungsmöglichkeiten:

- durch den großen Nutzbereich beim Heben bzw. Spreizen von 5 bis 230 mm (ohne montierte Schutzkappe am Standfuß)
- durch den schnellen, werkzeuglosen Umbau zum Spannen für Arbeiten mit einem Nutzbereich von 170 bis 390 mm
- durch die Kombination mit dem als Zubehör erhältlichen Installation Kit BEY-IK

Komfortable und sichere Handhabung
Das Anheben, Absenken und Ausrichten von Werkstücken kann mit dem BEYCEPS sanft und millimetergenau mit nur einer Hand vorgenommen werden. Die Bedienung erfolgt dabei ergonomisch, intuitiv und sicher:

- durch den auf der Oberseite platzierten Pumpgriff aus 2-Komponenten-Kunststoff
- durch die unter dem Pumpgriff getrennt voneinander angeordneten Hebel zum Feinabsenken und zum Lösen. So wird ein versehentliches Auslösen vermieden.

Geschützt und schonend arbeiten
Bei der Entwicklung des Einhand-Montagewerkzeugs BEYCEPS wurde auch großen Wert auf den Schutz von Produkt, Anwender und Werkstück gelegt.
Dies zeigt sich:

- durch das geschlossene Kunststoffgehäuse. So wird die innenliegende Mechanik vor Staub, Schmutz sowie Spänen geschützt und das Einklemmen der Finger vermieden.
- durch die im Lieferumfang enthaltenen Schutzkappen für Standfuß und Hebeplatte. Sie lassen sich einfach anbringen und verhindern Schäden an Böden und Werkstücken mit empfindlichen Oberflächen.

Entdecke mehr ›

NEU Einhand-Montagewerkzeug BEYCEPS BEY23

Bestell-nummer	Nutzbereich Heben/Spreizen A	Nutzbereich Spannen B	Schiene	Ge-wicht	VPE	
	mm	mm	mm	kg	St.	V3
BEY23	5–230	170–390	22 x 8	1,60	4	

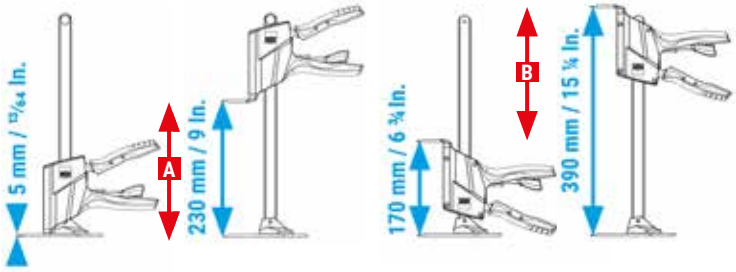

- Hubkraft bis zu 1.800 N / 180 kg / 400 lbs
- Zum millimetergenauen, sanften und sicheren Anheben (bis zu 8 mm pro Betätigung des Pumpgriffs), Absenken (bis zu 4 mm pro Betätigung des Absenkhebels) sowie Ausrichten von Werkstücken mit nur einer Hand
- Ergonomische und sichere Handhabung, da der Pumpgriff aus 2-Komponenten-Kunststoff auf der Oberseite platziert ist und darunter die beiden Hebel zum Feinabsenken und zum Lösen getrennt voneinander angeordnet sind
- Geschlossenes Kunststoffgehäuse schützt die Mechanik vor Staub, Schmutz sowie Spänen und verhindert ein Einklemmen der Finger
- Werkzeuglos umsteckbar zum Spannen
- Schutzkappen für Standfuß und Hebeplatte – im Lieferumfang enthalten – vermeiden Beschädigungen an empfindlichen Oberflächen
- CE-Kennzeichnung

NEU Installation Kit BEYCEPS BEY-IK

Bestell-nummer	Nutzbereich Verlängerungs-adapter A	Nutzbereich Verlängerungs-adapter + Schieneneinheit B	Schiene	Ge-wicht	VPE	
	mm	mm	mm	kg	St.	V3
BEY-IK	170–400	392–620	22 x 8	1,00	4	

lieferbar ab
Juli 2025

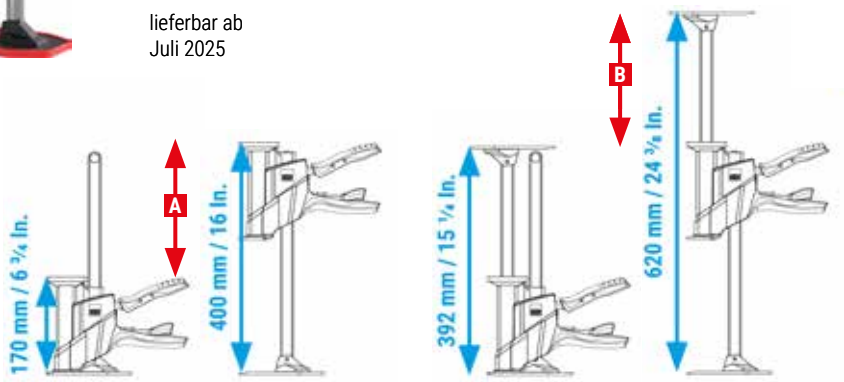

- Zweiteiliges Zubehörset bestehend aus Verlängerungsadapter und Schieneneinheit für Einhand-Montagewerkzeug BEY23
- Tragkraft mit bis zu 60 kg zur schnellen und präzisen Montage wie z.B. Wandschränken, schwebenden Sideboards und Badezimmermöbeln
- Schnelle, werkzeuglose Montage – nur in Verbindung mit dem Verlängerungsadapter (Nutzbereich 170 mm bis 400 mm) oder zusätzlich mit Schieneneinheit (Nutzbereich 392 mm bis 620 mm)
- Sicher und schonend dank rutsch- und kratzfester Schutzkappen

Spann- und Schneidwerkzeuge vom Profi für Profis

Wenn es um innovative Lösungen zum Spannen und Fixieren von Werkstücken sowie Schneiden von Blechen geht, ist man hier genau richtig. Denn ganz gleich ob klassische Zwingen, traditionelle Blechscheren oder Sonderlösungen für spezielle Arbeitsanforderungen gefragt sind, BESSEY bietet für jeden Handwerker in der Holz- und Metallbearbeitung das passende Spann- und Schneidwerkzeug, um ihn optimal in seiner Arbeit zu unterstützen.

www.bessey.de

Ausführliche Informationen zu allen Produkten unter www.bessey.de

Spannwerkzeuge

Tempergusszwingen

Korpuszwingen

Winkelspanner

Werkzeuge für Türfuttermontage

Schneidwerkzeuge

Handblechscheren mit Hebelübersetzung

Hochleistungs-Scheren mit HSS-Schneiden

Combi-Scheren

Cutter-Messer / Multitool

BESSEY Imagefilm

YouTube

BESSEY Tool GmbH & Co. KG ▪ Mühlwiesenstraße 40
74321 Bietigheim-Bissingen, Germany ▪ Fon +49 7142 401-0
Fax Inland: +49 7142 401-451 ▪ Fax Export: +49 7142 401-452
E-Mail: tool-info@bessey.de

Ihr Fachhändler:

Weitere Informationen unter www.bessey.de

pr-bessey-metallprodukte_de-3008936t 06/2025
Für Druckfehler keine Haftung.