

Sponning-spansysteem MCX

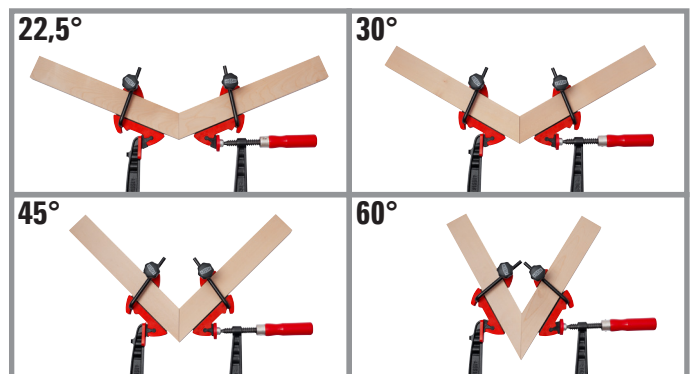

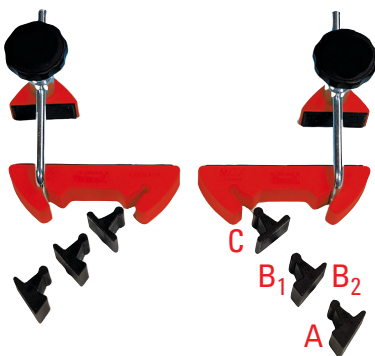
Instructies voor gebruik



Gewoon beter.

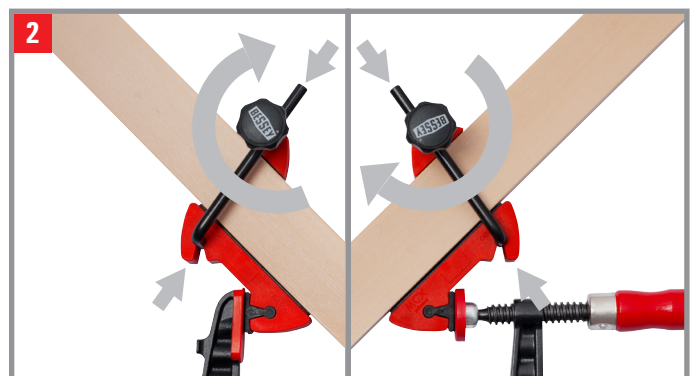
Praktisch hulpgereedschap voor de BESSEY lijmtangen TG, GZ, GMZ, EHZ, EZS, DUO en EZL/EZXL

- 1 Adapter 22,5° (A), 30° (B₁), 60° (B₂) of 45° (C) in de basiseenheid plaatsen.



- 2 Spanbak via een traploze verstelinrichting tegen het werkstuk drukken en met behulp van de stelschroeven vastzetten.

BELANGRIJK: Adapters moeten symmetrisch ten opzichte van elkaar liggen.



- 3 Door aan de greep van de klem te draaien, verschuift de spanbak in de richting van de pijl tot de gewenste spandruk is bereikt.

AANWIJZING: aanbevolen spanbreedte van de schroefklem 300 mm.

