




BESSEY Technika mocowania i cięcia

Lista akcesoriów i części zamiennych 2023/2024



Po prostu lepszy.



4-7 Ściski śrubowe stolarskie żeliwne



TG / TPN
TGK / TKPN
TGNT

8-11 Ściski śrubowe ślusarskie stalowe



GZ / GS
G...Z
GU25-12-6ZK
GMZ

12-13 Ściski dźwigniowe ślusarskie stalowe



GH / GSH
GHS / G...H

14-15 Ściski śrubowe ślusarskie wzmocnione



SLM / SGM / SGL
SG...M / STBM
STBS / STBVC
SGU / STBU
GSL / GSM

16 Regulowane ściski śrubowe ślusarskie wzmocnione



SLV / GSV

17 Ściski ślusarskie stalowe z przesuniętym wrzecionem



GRA...12

17 Regulowane dociski kolanowe



STC-VH / STC-HH
STC-HV / STC-HA
STC-IHH / STC-IHA
TW..A-STC
TW..VAD / TWVAD

18-20 Narzędzia mocujące do stołów spawalniczych



TWV / TW
TWM28
TW28GRS
WNS-SET-MFT

21 Dociski maszynowe



BAS
BSN
SGHS

22 Ściski stolarskie pełnowierzchniowe



KRE / KREV
KR / KRV / K

23 Ściski stolarski do mocowania elementów kształtowych



KS

23 Ściski stolarski stalowy płaszczyznowy



FK

23 Ściski z przekładnią GearKlamp



GK

24 Ściski śrubowe ślusarskie jednoręczne



EHZ / EZS / EZ

25 Ściski ciesielskie



SPZ

26 **Szczypce zaciskowe
spawalnicze**



GRZ
GRZRO

26 **Ścisk dźwigniowy
szybkocujący lekki
„KliKlamp”**



KLI

27 **Imadło modelarskie i
imadło kątowe
samonastawne**



S10 / WS

27 **Ściski stołowe**



EZR / GTR

28 **Ściski taśmowe
okalające**



BAN

29 **Ściski krawędziowe
i uchwyt do przeno-
szenia płyt i paneli**



EKT
KT5-1
KF / KFP

29 **Ściski przysawkowe**



PS

30-32 **Narzędzia do montażu
ościeżnic i okien/
Ściski do ram**



TMS / TU / TFM / FRK



TAN / TB / TL

33 **Podpórki sufitowe**



STE / ST

34 **Nożyce dźwigniowe
do blachy**



35 **Nożyce uniwersalne
do blachy**



36 **Nożyce do blachy i
noże składane**


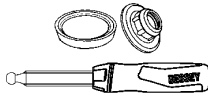
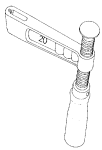
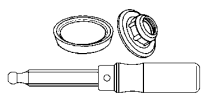


Dział rozwoju BESSEY zachowuje prawo do zmian technicznych. Nie ponosimy odpowiedzialności za błędy i pomyłki w druku.

BESSEY Lista akcesoriów i części zamiennych 2023/2024


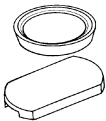

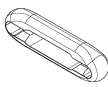
Ściski śrubowe stolarskie żeliwne

nadaje się do serii TG i TPN

Ramię ruchome, komplet z rękocią 2-komponentową z tworzywa sztucznego		Rękocią 2-komponentowa z tworzywa sztucznego z wymienną stopką dociskową ze stali wysokiej jakości, nakładką ochronną			Ramię ruchome, komplet z uchwytem drewnianym		Rękocią drewniana z wymienną płytą dociskową z wysokiej jakości stali z nakładką ochronną			
										
wysięg mm	dł. szyny mm	długość x Ø mm	Ø główki mm	gwint trapezowy mm	wysięg mm	dł. szyny mm	długość x Ø mm	Ø główki mm	gwint trapezowy mm	
TG10 / TG...B5										
Nr kat.	–		–		–			–		
TG12 / TG...B6										
Nr kat.	–		–		–			–		
TG 16 TG...B8 TPN 16 TPN...B8		110 x 30	10	14 x 4						
Nr kat.	–	3101179			–			–		
TG 20 TG...S10 TPN 20 TPN...S10		110 x 30	12	16 x 4	100	27 x 7	112 x 30	12	16 x 4	
Nr kat.	–	3101182			3101413		3101386			
TG 25 TG...S12 TPN 25 TPN...S12	120	29 x 9	130 x 34	12	16 x 4	120	29 x 9	125 x 32	12	16 x 4
Nr kat.	3101832		3101186			3101414		3101389		
TG 30 TG...S14 TPN 30 TPN...S14	140	32 x 10	130 x 34	13	18 x 5	140	32 x 10	140 x 35	13	18 x 5
Nr kat.	3101833		3101187			3101415		3101390		
TG 40 TG...S17	175	32 x 10	130 x 34	13	18 x 5	175	32 x 10	140 x 35	13	18 x 5
Nr kat.	3101834		3101187			3101416		3101390		
TPN 40 TPN...S17	175	32 x 10	130 x 34	13	18 x 5	175	32 x 10	140 x 35	13	18 x 5
Nr kat.	3101834		3101187			3101416		3101390		

Ściski śrubowe stolarskie żeliwne

nadaje się do serii TG i TPN

	Stopka dociskowa z nakładką ochronną, wymienna od wlk.16	Nakładki ochronne na górną i dolną część		Nakładka ochronna z tworzywa do ścisków SKS	Nakładka na przetyczkę pokrętła KA
					
	4 para	10 para		2 sztuka	2 sztuka
	Ø mm	dla Ø mm	dla szerokości (górną część) mm		tylko do wersji z pokrętłem
TG10 / TG...B5	22	22	17		
Nr kat.	3101339	3101391		–	–
TG12 / TG...B6	22	22	19		
Nr kat.	3101339	3101392		–	–
TG 16 TG...B8 TPN 16 TPN...B8	25,5	25,5	23		
Nr kat.	3101180	3101393		–	–
TG 20 TG...S10 TPN 20 TPN...S10	32	32	28		
Nr kat.	3101183	3101394		–	3101194*
TG 25 TG...S12 TPN 25 TPN...S12	32	32	30		
Nr kat.	3101183	3101395		–	3101194*
TG 30 TG...S14 TPN 30 TPN...S14	38,5	38,5	32		
Nr kat.	3101188	3101396		–	3101194*
TG 40 TG...S17	38,5	38,5	32		
Nr kat.	3101188	3101396		–	3101194*
TPN 40 TPN...S17	38,5				
Nr kat.	3101188	–		SKS20/40	3101194*

*Oferta do wyczerpania zapasów

Ściski śrubowe stolarskie żeliwne

nadaje się do serii TGK i TKPN

	Ramię ruchome, komplet z rękocią 2-komponentową z tworzywa sztucznego		Rękocią 2-komponentowa z tworzywa sztucznego z wymienną stopką dociskową ze stali wysokiej jakości, nakładką ochronną			Ramię ruchome, komplet z uchwytem drewnianym		Rękocią drewniana z wymienną płytą dociskową z wysokiej jakości stali z nakładką ochronną		
	wysięg mm	dł. szyny mm	długość x Ø mm	Ø główki mm	gwint trapezowy mm	wysięg mm	dł. szyny mm	długość x Ø mm	Ø główki mm	gwint trapezowy mm
TGK TKPN	120	35 x 11	130 x 34	13	18 x 5	120	35 x 11	140 x 35	13	18 x 5
Nr kat.	3101838		3101187			3101417		3101390		

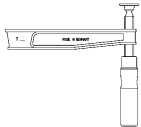
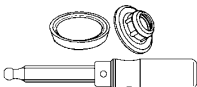

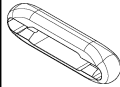
Ściski śrubowe stolarskie żeliwne

nadaje się do serii TGK i TKPN

	Pokrętło z przetyczką		Stopka dociskowa z nakładką ochronną	Nakładka ochronna z tworzywa do ścisków SKS		Nakładka na przetyczkę pokrętła KA
	wysięg mm	dł. szyny mm	Ø mm	dł. Ø mm	dł. szerokości (górna część) mm	tylko do wersji z pokrętłem
TGK TKPN			38,5	25,5	23	
Nr kat.	-		3101188	SKS20/40		3101194*
TGK-K	120	35 x 11	38,5	25,5	23	
Nr kat.	3101418		3101188	SKS20/40		3101194*

Ściski śrubowe stolarskie żeliwne głęboki

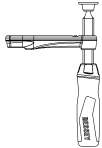
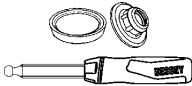
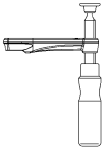
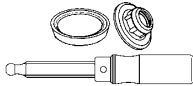
nadaje się do serii TGNT

	Ramię ruchome, komplet z uchwytem drewnianym		Rękojeść drewniana z wymienną płytą dociskową z wysokiej jakości stali z nakładką ochronną			Stopka dociskowa z nakładką ochronna	Nakładka na przetyczkę pokrętła KA
							
	wyсіęg mm	długość dla szyny mm	długość x Ø mm	Ø głowki mm	gwint trapezowy mm	Ø mm	tylko do wersji z pokrętle
TGN...T20	200	35 x 11	140 x 35	13	18 x 5	38,5	
Nr kat.	3101419		3101390			3101188	3101194*
TGN...T25	250	40 x 11	140 x 35	13	18 x 5	38,5	
Nr kat.	3101420		3101390			3101188	3101194*
TGN...T30	300	45 x 12	140 x 35	13	18 x 5	38,5	
Nr kat.	3101421		3101390			3101188	3101194*
TGN...T40			140 x 35	13	18 x 5	38,5	
Nr kat.	-		3101390			3101188	3101194*
TGN...T50			140 x 35	13	18 x 5	38,5	
Nr kat.	-		3101390			3101188	3101194*

BESSEY Lista akcesoriów i części zamiennych 2023/2024

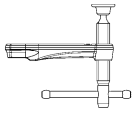
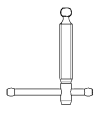


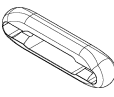
Ściski śrubowe ślusarskie stalowe – nowa wersja od 01.07.2009 r.

nadaje się do serii GZ

Ramię ruchome, komplet z rękojeścią 2-komponentową z tworzywa sztucznego		Rękojeść 2-komponentowa z tworzywa sztucznego z wymienną stopką dociskową ze stali wysokiej jakości, nakładką ochronną			Ramię ruchome, komplet z uchwytem drewnianym		Rękojeść drewniana z wymienną płytą dociskową z wysokiej jakości stali z nakładką ochronną				
											
wysięg mm	dł. dla szyny mm	długość x Ø mm	Ø główki mm	gwint trapezowy mm	wysięg mm	dł. dla szyny mm	długość x Ø mm	Ø główki mm	gwint trapezowy mm		
GZ 10 / GZ 12											
Nr kat.	–	–			–	–					
GZ 16		110 x 30									
Nr kat.	–	3101179			–	–					
GZ 20 GZ...-10		100	22 x 8,5	110 x 30	12	16 x 4	100	22 x 8,5	112 x 30	12	16 x 4
Nr kat.	3101955		3101182			3101516		3101386			
GZ 25 GZ...-12		120	24 x 9,5	130 x 34	12	16 x 4	120	24 x 9,5	125 x 32	12	16 x 4
Nr kat.	3101835		3101186			3101517		3101389			
GZ 30		140	28 x 11	130 x 34	13	18 x 5	140	28 x 11	140 x 35	13	18 x 5
Nr kat.	3101836		3101187			3101518		3101390			
GZ 40 - GZ 125		120	28 x 11	130 x 34	13	18 x 5	120	28 x 11	140 x 35	13	18 x 5
Nr kat.	3101837		3101187			3101519		3101390			

Ściski śrubowe ślusarskie stalowe – nowa wersja od 01.07.2009 r.

nadaje się do serii GZ

Ramię ruchome, komplet z pokrętłem z przetyczką		Pokrętło z przetyczką	Rękojeść 2-komponentowa z tworzywa sztucznego, składana, z wymienną stopką dociskową ze stali wysokiej jakości, nakładką ochronną			Stopka dociskowa z nakładką ochronną, wymienna od wlk.16	Nakładka na przetyczkę pokrętła KA
							
wyśięg mm	dla szyny mm	gwint trapezowy mm	długość x Ø mm	Ø główki mm	gwint trapezowy mm	Ø mm	tylko do wersji z pokrętłem
GZ 10 / GZ 12						22	
Nr kat.	–	–	–			3101339	–
GZ 16		14 x 4				25,5	
Nr kat.	–	3101795	–			3101180	–
GZ 20 GZ...-10		100 22 x 8,5	16 x 4			32	
Nr kat.	3101441	3101796	–			3101183	3101194*
GZ 25 GZ...-12		120 24 x 9,5	16 x 4	125 x 35	12 16 x 4	32	
Nr kat.	3101444	3101796	3101958			3101183	3101194*
GZ 30		140 28 x 11	18 x 5			38,5	
Nr kat.	3101447	3101797	–			3101188	3101194*
GZ 40 - GZ 125		120 28 x 11	18 x 5			38,5	
Nr kat.	3101450	3101797	–			3101188	3101194*

BESSEY Lista akcesoriów i części zamiennych 2023/2024

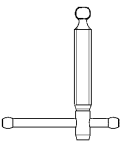

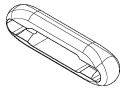
Ściski śrubowe ślusarskie stalowe OMEGA i ściski śrubowe ślusarskie stalowe classiX oraz ściski śrubowe ślusarskie stalowe – stara wersja do 30.06.2009 r.

nadaje się do serii GMZ, G...Z, GS

	Ramię ruchome, komplet z uchwytem drewnianym		Ramię ruchome, komplet z pokrętkiem z przetyczką		Rękojeść drewniana z wymienną płytą dociskową z wysokiej jakości stali z nakładką ochronną			Rękojeść 2-komponentowa z tworzywa sztucznego z wymienną stopką dociskową ze stali wysokiej jakości, nakładką ochronną		
	wysięg mm	dł. szyny mm	wysięg mm	dł. szyny mm	długość x Ø mm	Ø główki mm	gwint trapezowy mm	długość x Ø mm	Ø główki mm	gwint trapezowy mm
G10Z / G12Z GS10 / GS12										
Nr kat.	–		–		–			–		
G16Z / GS16								110 x 30	10	14 x 4
Nr kat.	–		–		–			3101179		
G20Z/G...-S10Z GS20 GM 20Z GM...S10Z	100	19,5 x 9,5	100	19,5 x 9,5	112 x 30	12	16 x 4	110 x 30	12	16 x 4
Nr kat.	3101422		3101800		3101386			3101182		
G25Z/G...-S12Z GS25 GM 25Z GM...-S12Z GU25-12-GZK	120	22 x 10,5	120	22 x 10,5	125 x 32	12	16 x 4	130 x 34	12	16 x 4
Nr kat.	3101423		3101801		3101389			3101186		
G30Z / GS30 GM30Z	140	25 x 12	140	25 x 12	140 x 35	13	18 x 5	130 x 34	13	18 x 5
Nr kat.	3101424		3101802		3101390			3101187		
G40Z-G60Z GS40-GS60 GM40Z-GM60Z	120	25 x 12	120	25 x 12	140 x 35	13	18 x 5	130 x 34	13	18 x 5
Nr kat.	3101425		3101803		3101390			3101187		
G80Z-G125Z GS80-GS100 GM80Z-GM125Z	120	27 x 13	120	27 x 13	140 x 35	13	18 x 5	130 x 34	13	18 x 5
Nr kat.	3101426		3101804		3101390			3101187		

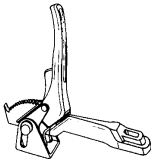
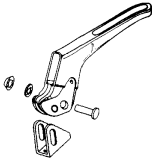
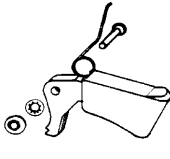
Ściski śrubowe ślusarskie stalowe OMEGA i ściski śrubowe ślusarskie stalowe classixX oraz ściski śrubowe ślusarskie stalowe – stara wersja do 30.06.2009 r.

nadaje się do serii GMZ, G...Z, GS

	Pokrętło z przetyczką	Stopka dociskowa z nakładką ochronną, wymienna od włk.16	Nakładka na przetyczkę pokrętła KA
		 4 para	 2 sztuka
	gwint trapezowy mm	Ø mm	tylko do wersji z pokrętłem
G10Z / G12Z GS10 / GS12		22	
Nr kat.	–	3101339	–
G16Z / GS16	14 x 4	25,5	
Nr kat.	3101795	3101180	–
G20Z/G...-S10Z GS20 GM 20Z GM...S10Z	16 x 4	32	
Nr kat.	3101796	3101183	3101194*
G25Z/G...-S12Z GS25 GM 25Z GM...-S12Z GU25-12-6ZK	16 x 4	32	
Nr kat.	3101796	3101183	3101194*
G30Z / GS30 GM30Z	18 x 5	38,5	
Nr kat.	3101797	3101188	3101194*
G40Z-G60Z GS40-GS60 GM40Z-GM60Z	18 x 5	38,5	
Nr kat.	3101797	3101188	3101194*
G80Z-G125Z GS80-GS100 GM80Z-GM125Z	18 x 5	38,5	
Nr kat.	3101797	3101188	3101194*

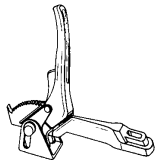
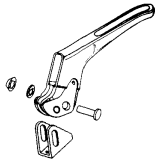
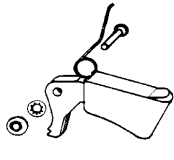
Ściski dźwigniowe ślusarskie stalowe – GH – nowa wersja od 01.03.2010 r.

nadaje się do serii GH

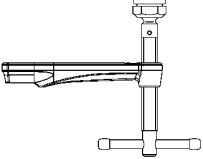
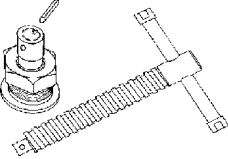
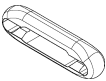
	Ramię ruchome, komplet		Dźwignia z nakładką dociskową, komplet	Zapadka blokująca, komplet
	wysięg mm	dł. szyny mm	Ø sworznia x długość mm	Ø sworznia x długość mm
				 2 sztuka
GH 12 GH 16				5h11 x 21
Nr kat.	-		-	3101399
GH 20 GH...-10	100	22 x 8,5	10 x 33,5	5h11 x 23
Nr kat.	3101522		3101397	3101400
GH 25 GH...-12	120	24,5 x 9,5	10 x 33,5	5h11 x 23
Nr kat.	3101523		3101397	3101400
GH 30	140	28 x 11	12 x 38	5h11 x 26
Nr kat.	3101524		3101398	3101401
GH 40 - GH 100	120	28 x 11	12 x 38	5h11 x 26
Nr kat.	3101525		3101398	3101401

Ściski dźwigniowe ślusarskie stalowe classiX – GSH oraz ściski dźwigniowe ślusarskie stalowe – GH – **stara wersja do 28.02.2010**






nadaje się do serii G...H, GSH

	Ramię ruchome, komplet		Dźwignia z nakładką dociskową, komplet	Zapadka blokująca, komplet
	wysięg mm	dł. szyny mm	Ø sworznia x długość mm	Ø sworznia x długość mm
				 2 sztuka
G12H / G...S6H G16H / G...S8H GSH12 - GSH16				5h11 x 21
Nr kat.	-		-	3101399
G20H / G...S10H GSH20	100	19,5 x 9,5	10 x 33,5	5h11 x 23
Nr kat.	3101333		3101397	3101400
G25H / G...S12H GSH25 GU-H	120	22 x 10,5	10 x 33,5	5h11 x 23
Nr kat.	3101334		3101397	3101400
G30H GSH30	140	25 x 12	12 x 38	5h11 x 26
Nr kat.	3101335		3101398	3101401
G40H - G60H GSH40 - GSH60	120	25 x 12	12 x 38	5h11 x 26
Nr kat.	3101336		3101398	3101401
G80H - G100H	120	27 x 13	12 x 38	5h11 x 26
Nr kat.	3101337		3101398	3101401

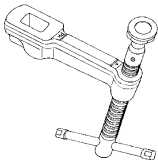
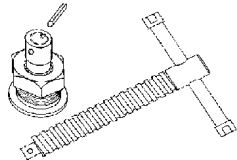
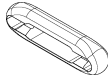
Ściski śrubowe ślusarskie wzmacnione – SLM i SGM – nowa wersja od 01.07.2008 r.

	Ramię ruchome, komplet		Zestaw uniwersalny (wrzeciona + specjalna płytka dociskowa + kołek ustalający)		Nakładka na przetyczkę pokrętła KA
					
	wysięg mm	dla szyny mm	gwint trapezowy mm	Ø pokrętła x długość mm	2 sztuka
SL...M	120	28 x 11	18 x 5	10 x 120	
Nr kat.	3101521		3100398		3101194*
SG...M	140	34 x 13	20 x 5	11 x 120	
Nr kat.	3101407		3100399		–

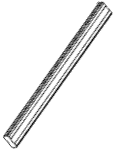
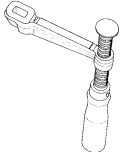
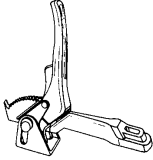
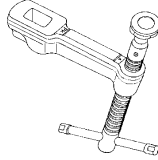
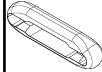
Ściski śrubowe ślusarskie wzmacnione – SLM/SGM/STBM/STBVC/SGU/STBU/STBS

	Specjalna stopka dociskowa standardowa		Specjalna stopka dociskowa chropowata		Specjalna stopka dociskowa w kształcie V		Tulejka gwin- towana z piersieniem osadczym	Klin STBS
								
	otwór wrzeciona mm	sworzeń mocujący mm	otwór wrzeciona mm	sworzeń mocujący mm	otwór wrzeciona mm	sworzeń mocujący mm	gwint	2 sztuka
SLM / SGM STBM / STBVC SGU	12	5 x 20	12	5 x 20	12	5 x 20		
Nr kat.	3100736		3101192		3101193		–	–
STBU	12	5 x 20	12	5 x 20	12	5 x 20		
Nr kat.	3100737		3101192		3101193		–	–
STBS	12	5 x 20					M 24	
Nr kat.	3100737		–		–		3100579	3101788

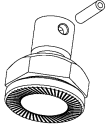
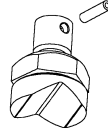
Ściski śrubowe ślusarskie wzmocnione – STBVC/STB/STBS
Ściski śrubowe ślusarskie wzmocnionen classiX – GSL i GSM
oraz ściski śrubowe ślusarskie wzmocnione – SGL i SGM – stara wersja do 30.06.2008 r.

	Ramię ruchome, komplet		Zestaw uniwersalny (wrzeczona + specjalna płytką dociskowa + kołek ustalający)		Nakładka na przetyczkę pokrętła KA
					
	wysięg mm	dla szyny mm	gwint trapezowy mm	Ø pokrętła x długość mm	2 sztuka
SGL...M / GSL	120	27 x 13	18 x 5	10 x 120	
Nr kat.	3101338		3100398		3101194*
SG...M	120	30 x 15	20 x 5	11 x 120	
Nr kat.	3101329		3100399		–
SG30M / GSM / SGU	140	30 x 15	20 x 5	11 x 120	
Nr kat.	3101330		3100399		–
SG..T20M	200	30 x 15	20 x 5	11 x 120	
Nr kat.	3101331		3100399		–
STB...M/STBU	175	40 x 20	22 x 5	11 x 180	
Nr kat.	3101332		3100400		–
STBS	200	50 x 25	M24	18 x 345	
Nr kat.	3101798		3100401		–
STBVC	100	40 x 20	22 x 5	11 x 180	
Nr kat.	3101882		3100400		–

Regulowane ściski śrubowe ślusarskie wzmacnione SLV, GSV

	Szyna z 2 zabezpieczenie końcowe		Ramię ruchome, komplet z uchwytem drewnianym		Ramię ruchome, komplet z uchwytem dźwigniowym		Ramię ruchome, komplet z pokrętłem z przetyczką		Nakładka na przetyczkę pokrętła KA
									
	zakres roboczy mm	szyna mm	wysięg mm	dł. szyny mm	wysięg mm	dł. szyny mm	wysięg mm	dł. szyny mm	tylko do wersji z pokrętłem
SLV	1000	27 x 13	120	27 x 13	120	27 x 13	120	27 x 13	
Nr kat.	3101731		3101426		3101337		3101338		3101194*
SLV	1500	27 x 13	120	27 x 13	120	27 x 13	120	27 x 13	
Nr kat.	3101732		3101426		3101337		3101338		3101194*
SLV	2000	27 x 13	120	27 x 13	120	27 x 13	120	27 x 13	
Nr kat.	3101733		3101426		3101337		3101338		3101194*


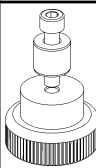
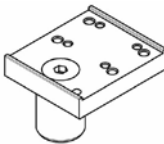

GSV	3000	30 x 15					120	30 x 15	
Nr kat.	3101612		-		-		3101329		-
GSV	3000	30 x 15					140	30 x 15	
Nr kat.	3101612		-		-		3101330		-
GSV	3000	30 x 15					200	30 x 15	
Nr kat.	3101612		-		-		3101331		

	Specjalna stopka dociskowa standardowa		Specjalna stopka dociskowa chropowata		Specjalna stopka dociskowa w kształcie V		Zabezpieczenie
							
	otwór wrzeciona mm	sworzeń mocujący mm	otwór wrzeciona mm	sworzeń mocujący mm	otwór wrzeciona mm	sworzeń mocujący mm	
SLV / GSV	12	5 x 20	12	5 x 20	12	5 x 20	2 para
Nr kat.	3100736		3101192		3101193		3101782

Ściski ślusarskie stalowe z przesuniętym wrzecionem – nowa wersja od 01.04.2012

	Ramie, komplet		Wrzeciona, komplet	
	wysięg mm	dłg. szyny mm	gwint trapezowy mm	Ø pokrętki x długość mm
GRA...12	120	28 x 11	18 x 5	8 x 110
Nr kat.	3101590		3100562	


Regulowane dociski kolanowe STC

	Zestaw wrzeciona, komplet	dla stołów wielofunkcyjnych Adapter	dla docisków szybkocomujących Adapter		Przedłużacz	
			Ø otworu	Ø otworu	Ø otworu	zakres regulacji
STC-VH20 / STC-HH20 STC-IHH 15		 1 śruba z łbem walcowym DIN 912 M 8 x 35 1 trzpień D20 x 17 1 nakrętka radełkowana M8				
Nr kat.	3101627	–	TW16A-STC	TW28A-STC	–	–
STC-HV20 / STC-HA20 STC-IHA 15						
Nr kat.	3101627	–	–	–	–	–
STC-VH50 / STC-HH 50 STC-IHH 25						
Nr kat.	3101589	STC-SET-T20	TW16A-STC	TW28A-STC	–	–
STC-HH 70						
Nr kat.	3101588	STC-SET-T20	TW16A-STC	TW28A-STC	–	–
TW16A-STC TW16VAD / TWVAD						
Nr kat.	–	–	–	–	16	15-200
					TW16X	
TW28A-STC TW28VAD / TWVAD						
Nr kat.	–	–	–	–	28	15-300
					TW28X	

Narzędzia mocujące z regulowanym w zasięgiem TWV

	Szyna		Uchwyt krzyżowy komplet	Ramię ruchome, komplet z ręką 2-komponentową z tworzywa sztucznego		Ramię ruchome, komplet z przetyczką		Ramię ruchome, komplet z uchwytem dźwigniowym		Adapter do stołów warsztatowych
	zakres roboczy mm	szyna mm	dł. szyny mm	wysięg mm	dł. szyny mm	wysięg mm	dł. szyny mm	wysięg mm	dł. szyny mm	nadaje się do
TWV16	200	22 x 8,5	22 x 8,5	30-150	22 x 8,5	30-150	22 x 8,5	60-150	22 x 8,5	19 mm/3/4"
Nr kat.	3101740		3101744	3101741		3101742		3101743		TW16AW19
TWV16	200	22 x 8,5	22 x 8,5	30-150	22 x 8,5	30-150	22 x 8,5	60-150	22 x 8,5	20 mm/13/16"
Nr kat.	3101740		3101744	3101741		3101742		3101743		TW16AW20
TWV16	200	22 x 8,5	22 x 8,5	30-150	22 x 8,5	30-150	22 x 8,5	60-150	22 x 8,5	25,4 mm/1"
Nr kat.	3101740		3101744	3101741		3101742		3101743		TW16AW25"
TWV16	200	22 x 8,5	22 x 8,5	30-150	22 x 8,5	30-150	22 x 8,5	60-150	22 x 8,5	30 mm/1 3/16"
Nr kat.	3101740		3101744	3101741		3101742		3101743		TW16AW30
TWV28	300	28 x 11	28 x 11	40-175	28 x 11	40-175	28 x 11	110-175	28 x 11	—
Nr kat.	3101706		3101710	3101707		3101708		3101709		—

Docisk poziomy do stołów wielofunkcyjnych WNS-SET-MFT

Chwytyki do stołów wielofunkcyjnych	
 <p>4 chwytaki 4 nakrętka radełkowana</p>	
<p>Ø sworznia mm</p>	
WNS-SET-MFT	20
Nr kat.	BH-MFT

Narzędzia mocujące ze stałym wysięgiem TW

	Szyna		Ramię ruchome, komplet z uchwytem drewnianym		Ramię ruchome, komplet z pokrętłem z przetyczką		Ramię ruchome, komplet z uchwytem dźwigniowym		Adapter do stołów warsztatowych
	zakres roboczy mm	szyna mm	wysięg mm	dla szyny mm	wysięg mm	dla szyny mm	wysięg mm	dla szyny mm	nadaje się do
TW16	200	22 x 8,5	100	22 x 8,5	100	22 x 8,5	100	22 x 8,5	19 mm/3/4"
Nr kat.	3101740		3101516		3101441		3101522		TW16AW19
TW16	200	22 x 8,5	100	22 x 8,5	100	22 x 8,5	100	22 x 8,5	20 mm/13/16"
Nr kat.	3101740		3101516		3101441		3101522		TW16AW20
TW16	200	22 x 8,5	100	22 x 8,5	100	22 x 8,5	100	22 x 8,5	25,4 mm/1"
Nr kat.	3101740		3101516		3101441		3101522		TW16AW25*
TW16	200	22 x 8,5	100	22 x 8,5	100	22 x 8,5	100	22 x 8,5	30 mm/1 3/16"
Nr kat.	3101740		3101516		3101441		3101522		TW16AW30
TW28	300	28 x 11	120	28 x 11	120	28 x 11	120	28 x 11	–
Nr kat.	3101706		3101519		3101450		3101525		–
TW28	300	28 x 11	140	28 x 11	140	28 x 11	140	28 x 11	–
Nr kat.	3101706		3101518		3101447		3101524		–


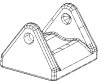

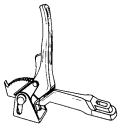

Narzędzia mocujące do stołów spawalniczych ze specjalną stopką dociskową TWM28

	Ramię ruchome, komplet z pokrętle z przetyczką oraz specjalna stopka dociskowa		Specjalna stopka dociskowa standardowa		Specjalna stopka dociskowa chropowata		Specjalna stopka dociskowa w kształcie V	
	wysięg mm	dł. szyny mm	otwór wrzeciona mm	sworzeń mocujący mm	otwór wrzeciona mm	sworzeń mocujący mm	otwór wrzeciona mm	sworzeń mocujący mm
TWM28	120	28 x 11	12	5 x 20	12	5 x 20	12	5 x 20
Nr kat.	3101521		3100736		3101192		3101193	

Narzędzia mocujące TW28GRS / TWVAD / TWA-STC / TW28AV

	Szyna		Ramię, komplet		Przedłużacz	
	zakres roboczy mm	szyna mm	wysięg mm	dł. szyny mm	Ø otworu mm	zakres regulacji mm
TW28GRS	300	28 x 11	120	28 x 11		
Nr kat.	3101706		3101590		-	
TWVAD TW16VAD TW16A-STC					16	15-200
Nr kat.	-		-		TW16X	
TWVAD TW28VAD TW28A-STC TW28AV					28	15-300
Nr kat.	-		-		TW28X	

Dociski maszynowe BAS, BS, SGHS

	Ramię dociskowe	Element dociskowy	Wrzeciona	Ramię ruchome, komplet		Zapadka blokująca, komplet
		 4 sztuka	 2 sztuka			 2 sztuka
				wysięg mm	dł. szyny mm	Ø sworznia x długość mm
BAS...9-4						
Nr kat.	3101428	3101431	3101726	-		-
BAS...10-6						
Nr kat.	3101429	3101431	3101726	-		-
BSP...10-6						
Nr kat.	3101430	-	3101726	-		-
BS2N / BS3N						5h11 x 26
Nr kat.	-	-	-	-		3100747
BS4N						5h11 x 26
Nr kat.	-	-	-	-		3100748
BS5N / BS6N SG-HS				140	30 x 15	
Nr kat.	-	-	-	3101432		-

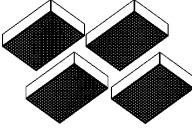
Ściski stolarskie pełnowierzchniowe KR/KRV/KRE/KREV

Ramię ruchome, komplet		Zestaw w woreczku	Zacisk stołowy		Zacisk stołowy		Zacisk stołowy		Zacisk stołowy	
		3 nakładki ochronne 2 wsparcie 1 zabezpieczenie końcowe	Ø 8 mm		Ø 8 mm		Ø 8 mm		Ø 8 mm	
wysięg mm	dł. szyny mm		zakres roboczy mm	wysięg mm	zakres roboczy mm	wysięg mm	zakres roboczy mm	wysięg mm	zakres roboczy mm	wysięg mm
KR...-2K KRV...-2K KRE...-2K KREV...-2K	95	29 x 9	60	22	60	28	100	50	150	50
Nr kat.	3101774	3101775	TK6		RB269		LM10/5R8		LM15/5R8	

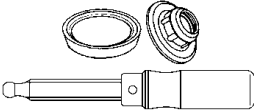
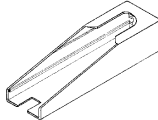
Ściski stolarskie pełnowierzchniowe K/KR/KRV/KRE/KREV

Przedłużacz		Zmienna górna część		Adapter obrotowy		Zestaw do montażu ram	
		wysięg mm	dł. szyny mm	wysokość szcęk mm	szerokość szcęk mm	4 sztuka/opakowanie	
K...		95	29 x 9				
Nr kat.	KBX20	KRE-VO		-		KP	
KR...-2K KRV...-2K KRE...-2K KREV...-2K		95	29 x 9	170	25		
Nr kat.	KBX20	KRE-VO		KR-AS		KP	

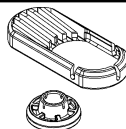
Ściski stolarskie do mocowania elementów kształtowych KS

Element dociskowy	
 <p>4 sztuka/opakowanie</p>	
KS	
Nr kat.	3101845

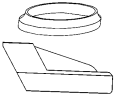
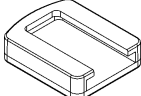
Ściski stolarskie stalowy płaszczynowy FK

	Rękojeść drewniana z wymienną płytą dociskową z wysokiej jakości stali z nakładką ochronną	Nakładka ochronna
		 <p>2 sztuka</p>
	gwint trapezowy mm	wysięg mm
FK16-8	-	80
Nr kat.		3101790
FK....-10	16 x 4	100
Nr kat.	3101386	3101789



Ścisk z przekładnią GearKlamp GK

Stopka dociskowa + nakładka ochronna, zestaw	
 <p>5 para</p>	
Ø mm	
GK	26
Nr kat.	3101840

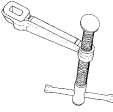
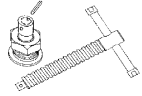
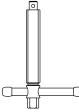
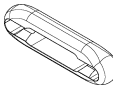

Ściski śrubowe ślusarskie jednoręczne EHZ / EZS

	Nakładki ochronne, zestaw	Nakładki ochronne, zestaw
	 <p>5 para</p> <p>Ø mm</p>	 <p>10 sztuka</p> <p>mm</p>
EHZ...-2K	32	
Nr kat.	3101402	—
EZS		40 x 48
Nr kat.	—	3101841





Ściski śrubowe ślusarskie jednoręczne EZ

	Nakładki ochronne, zestaw	Mocowanie zaciskowe
	 <p>10 sztuka</p>	 <p>2 sztuka</p>
EZM		
Nr kat.	3101959	3101962
EZL		
Nr kat.	3101960	—
EZXL		
Nr kat.	3101961	—



Ściski ciesielskie SPZ60K i SPZ80K

	Ramię ruchome, komplet	Zestaw uniwersalny (wrzeciona + specjalna płytka dociskowa + kołek ustalający)		Wrzeciona		Nakładka na przetyczkę pokrętła KA	Stopka dociskowa z nakładką ochronną
		 bez profilu sześciokątnego		 z profilem sześciokątnym		 2 sztuka	 4 para
	dla szyny mm	gwint trapezowy mm	Ø pokrętła x długość mm	gwint trapezowy mm	Ø pokrętła x długość mm		
SPZ60K	27 x 13	18 x 5	10 x 120				
Nr kat.	3101338	3100398		-		3101194*	3101188
SPZ80K	30 x 15	20 x 5	11 x 120	20 x 5	11 x 120		
Nr kat.	3101330	3100399		3101815		-	-


Ścisk ciesielski SPZ80K

	Specjalna stopka dociskowa standardowa		Specjalna stopka dociskowa chropowata		Specjalna stopka dociskowa w kształcie V		Pierścień nacinający	
								
	otwór wrzeciona mm	sworzeń mocujący mm	otwór wrzeciona mm	sworzeń mocujący mm	otwór wrzeciona mm	sworzeń mocujący mm	otwór wrzeciona mm	sworzeń mocujący mm
SPZ80K	12	5 x 20	12	5 x 20	12	5 x 20	12	5 x 20
Nr kat.	3100736		3101192		3101193		3101219*	

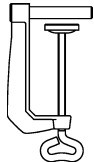

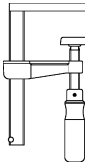
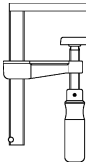
Szczypce zaciskowe spawalnicze GRZ

	Nakładką ochronną na GRZ10 i GRZ20	Nakładką ochronną na GRZRO
		
	4 sztuka	4 para
GRZ 10 - GRZ 20		
Nr kat.	3100576	–
GRZRO		
Nr kat.	–	3101547

Ścisk dźwigniowy szybkoocucjący lekki „KliKlamp” KLI

	Nakładką ochronną na górną i dolną część	
		
	10 para	
	dł. Ø mm	dł. szerokości (górną część) mm
KLI	25,5	23
Nr kat.	3101393	

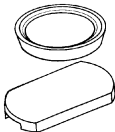
Imadło modelarskie S10 / Imadło kątowe samonastawne WS

	Zacisk stołowy		Zacisk stołowy		Zacisk stołowy		Zacisk stołowy	
								
	Ø 8 mm		Ø 8 mm		Ø 8 mm		Ø 8 mm	
	zakres roboczy mm	wysięg mm	zakres roboczy mm	wysięg mm	zakres roboczy mm	wysięg mm	zakres roboczy mm	wysięg mm
S10-ST / WS 3	60	22	60	28	100	50	150	50
Nr kat.	TK6		RB269		LM10/5R8		LM15/5R8	

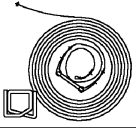
Ścisk stołowy jednoręczny EZR

	Nakładki ochronne, zestaw	Mocowanie zaciskowe	Adapter do szyn prowadzących (Bosch, Mafell)
			
	10 sztuka	2 sztuka	2 sztuka
EZR			
Nr kat.	3101959	3101962	3102016


Ścisk stołowy stalowy GTR

	Nakładki ochronne na górną i dolną część	
		
	10 para	
	dł. Ø mm	dł. szerokości (górną część) mm
GTR	22	17
Nr kat.	3101391	

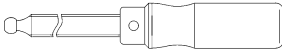
Ścisk taśmowy okalający BAN

Taśma, część zamienna/przedłużka	
	
BAN 700 / SVH	taśma 7100 mm, 2 klamry napinające
Nr kat.	3100832


Ścisk stolarski krawędziowy doczołowy EKT

Zestaw części zamiennych		Szczęki, komplet z popychaczem
		
3 sztuka nakładki ochronne oraz 6 sztuka szczęki dociskowe		2 para
EKT55		
Nr kat.	3101403	3100998

Ścisk śrubowy krawędziowy doczołowy żeliwny KT

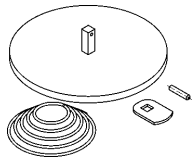
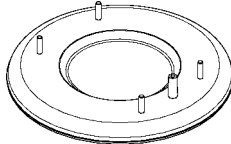
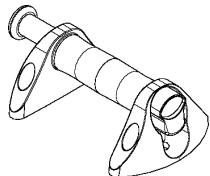
Wrzeciona, komplet	
	
KT5-1	
Nr kat.	3101799

Ścisk stolarski krawędziowy doczołowy „Kantenfix“ KF i uchwyt do przenoszenia płyt KFP

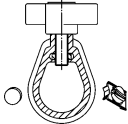
Szczęki dociskowe	
 <p>1 para w zestawie ze sprężyną</p>	
KF2	
Nr kat.	4102100
KF4	
Nr kat.	4102056
KFP	
Nr kat.	4102057*

* nadaje się do KFP od 2018 roku (czerwone szczęki dociskowe)

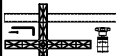
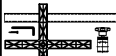
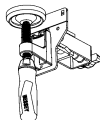
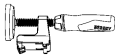



Ściski przysawkowe PS

	Uchwyt przysawkowy	Płytkę gumową	Rękojeść
			
	Ø mm	Ø mm	
PS 55	120		
Nr kat.	3101839	-	-
PS 130		210	
Nr kat.	-	3101685	3101686

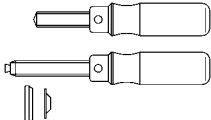
Przyrząd ustalający do montażu ościeżnic drzwi TMS

	Element zaciskowy
	
TMS	
Nr kat.	3100983

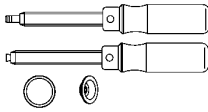
Przyrząd ustalający do montażu ościeżnic drzwi TU

	Stopka dociskowa z rurką wewnętrzną i elementem zaciskowym, komplet	Stopka dociskowa z rurką zewnętrzną i elementem zaciskowym, komplet	Uchwyty mocujące szeroki komplet z częścią przesuwną	Docisk, komplet	Przedłużacz	Paski filcowe	TU etui
							
		wymiary wewnętrzne mm				4 sztuka	
TU		25 x 25					
Nr kat.	3100934	3100935	3101752	3101764	TUX	3101632	3101762

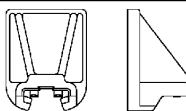
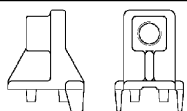
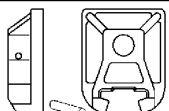
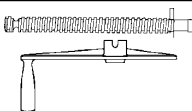
Przyrząd przytrzymujący do montażu ościeżnic drzwi TFM

	2 x Wrzeciona z luźną stopką dociskową i nakładki ochronne
	
TFM	
Nr kat.	3101408

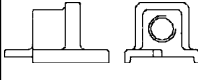
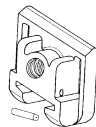
Przyrząd ustalający do montażu ram okien FRK

2 x Wrzeczona z luźną stopką dociskowa i nakładki ochronne	
	
FRK	
Nr kat.	3101409

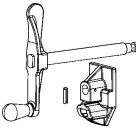
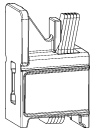
Ścisk do ram TAN

	Szczęki dociskowe		Podstawa wrzeczona	Szczęki mocujące	Zestaw wrzeczona TAN
					
	szerokość szczęk mm	wysokość szczęk mm	gwint trapezowy mm		
TAN	75	80	20 x 5	3100919*	3101404*
Nr kat.	3101791*		3101824*	3100919*	3101404*

Ścisk do ram TB

	Szczęki dociskowe		Podstawa wrzeczona	Szczęki mocujące	Zestaw wrzeczona TB
					
	szerokość szczęk mm	wysokość szczęk mm	gwint trapezowy mm		
TB	60 (80)	48	18 x 5	3100920	3101405
Nr kat.	3101793		3101792	3100920	3101405




Ścisk do ram TL

	Zestaw wrzeciona TL	Szczęki dociskowe, komplet
		
TL		
Nr kat.	3101876	3101877

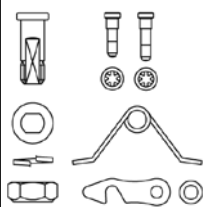
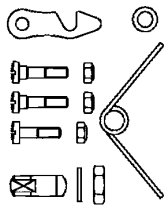
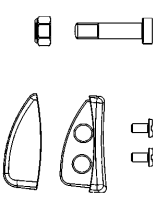

Podpórki sufitowe STE, ST

	Uchwyt do mocowania	Płytki podporowa	Wspornik sufitowy	Stojak budowlany	Etui
					
STE					
Nr kat.	STE-LH	STE-SP35	STE-DS	STE-BS	—
ST					
Nr kat.	STE-LH	STE-SP35	STE-DS	STE-BS	—
STE300 STE370					
Nr kat.	—	—	—	—	STE-BAG

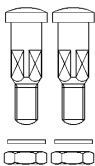
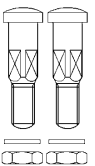
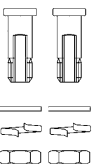

Podpórki sufitowe STE, ST

	Wymienna powierzchnia podparcia	Uchwyt mocujący ST	Śruba pokrętkom gwiazdowym
			 4 sztuka
STE			
Nr kat.	3101952	–	–
ST			
Nr kat.	3101952	3101969	–
STE-SP35			
Nr kat.	–	–	3101970


Nożyce dźwigniowe do blachy

	Zestaw części zamiennych 08/22A 27/29/123S	Zestaw części zamiennych 17A-2	Dolną szczęką, komplet 123S	Etui
				 na 3 pary nożyc
D08 ... D16A D22A D27AH-TiN/L				
Nr kat.	R032	-	-	7002464
D16 / D16L / D16S				
Nr kat.	-	-	-	7002464
D27 ... D29 ...				
Nr kat.	R001	-	-	7002464
D17A-2/L				
Nr kat.	-	R043	-	7002464
D123S				
Nr kat.	R001	-	R042	7002464

Nożyce uniwersalne do blachy

	Połączenie śrubowe, komplet M6 D8 x 24	Połączenie śrubowe, komplet M6 D8 x 26	Połączenie śrubowe, komplet M8 x1 x 22	Etui
	 <p>2 sztuka</p>	 <p>2 sztuka</p>	 <p>2 sztuka</p>	 <p>na 3 pary noży</p>
D101-200 – D101-250 D201-200 – D201-250 D102-225 D202-225 D107-225 – D107-275 D207-225 – D207-275 D114-250 – D114-275 D214-250 – D214-275 D159-200 – D159-250				
Nr kat.	R034	–	–	7002464
D102-250 – D102-300 D202-250 – D202-300 D106-250 D106A-250 D107-300 – D107-350 D207-300 – D207-350 D208-275 D209-275 D114-300 D214-300 D159-300 – D159-350				
Nr kat.	–	R035	–	7002464
D116-260 – D116-280 D216-260 – D216-280 D216-260-B-SBSK D216-280-B-SBSK D118-300 – D118-350 D218-300 – D218-350 D416-280 D 418-300 – D418-350				
Nr kat.	–	–	R036	7002464
D407-275 – D407-300				
Nr kat.	–	–	–	7002464

Nożyce do blachy

	Ostrze zapasowe
	
D24	
Nr kat.	D241

Noże składane

	Ostrzy trapezowych	Ostrzy hakowych	Ostrza do cięcia linoleum
	 10 sztuka	 10 sztuka	 5 sztuka
DBKPH DBKWH DBKAH			
Nr kat.	DBK-T	DBK-H	DBK-L



Po prostu lepszy.



Po prostu lepszy.



lista-akcesoriów-i-części-zamiennych__pl
12/2023 „m”

www.bessey.de

BESSEY Tool GmbH & Co. KG ■ Mühlwiesenstraße 40
74321 Bietigheim-Bissingen, Germany
Fon +49 7142 401-0 ■ Fax +49 7142 401-452
E-Mail: tool-info@bessey.de