

Regulowane ściski śrubowe ślusarskie wzmacnione Asortyment



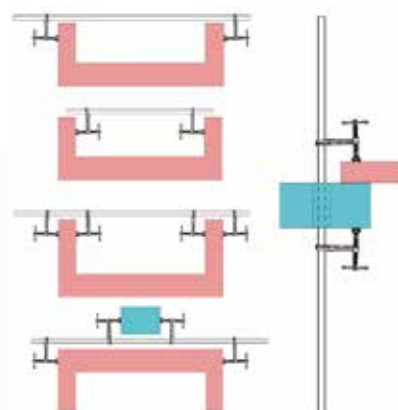
Bezpieczne

- dzięki sile mocowania do 6 500 N dla ścisków SLV, oraz sile mocowania do 9 000 N dla ścisków GSV
- dzięki wyśrodkowaniu na mocowanym przedmiocie

Wszechstronne

Poza mocowaniem, ściski mogą być również używane do rozpierania. Ścisk można przełożyć przez otwór w mocowanym przedmiocie / podzespolu.

- dzięki zabezpieczeniom na obu końcach szyny, możliwe jest przełożenie ramienia ruchomego bez użycia narzędzi



Trwałe

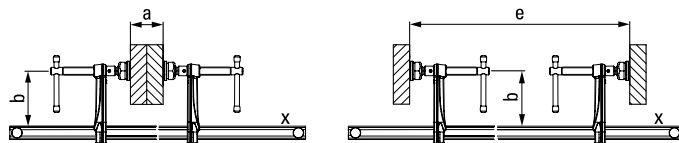
- dzięki stopce dociskowej, odpornej na działanie wysokich temperatur (wychylnej w zakresie do 35°) – GSV posiada hartowany i nasycony olejem wkład ze stali spiekanej, dzięki czemu ma doskonałe własności ślizgowe i odporność na uszkodzenia
- dzięki hartowanemu wrzecionu



Zestaw ścisków ślusarskich stalowych wzmacnionych SLV/GSV, kompletny



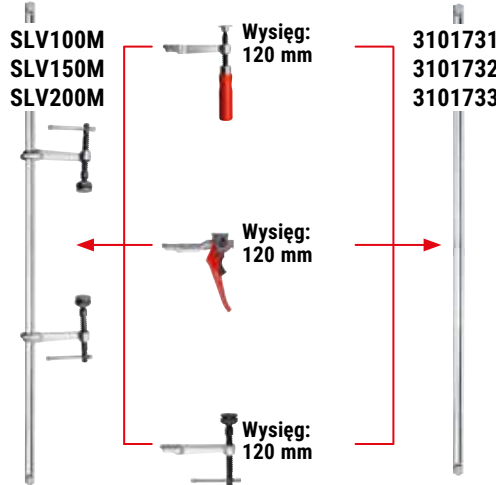
Numer katalogowy	Zakres roboczy mm	Szerokość szczęk mm	Szerokość rozstawu e mm	Szyna mm	Waga kg	Opa. szt.	V2
Zestaw ścisków ślusarskich stalowych wzmacnionych SLV							
SLV100M	1000	120	340-1250	27 x 13	4,71	1	
SLV150M	1500	120	340-1750	27 x 13	5,90	1	
SLV200M	2000	120	340-2250	27 x 13	6,50	1	
Zestaw ścisków ślusarskich stalowych wzmacnionych GSV							
GSV300M	3000	140	400-3340	30 x 15	12,98	1	



- Siła mocowania do 6 500 N (SLV) lub do 9 000 N (GSV)
- Wyśrodkowanie na mocowanym przedmiocie zapobiega niepożądanemu wychyleniu
- Specjalna stopka dociskowa odporna na działanie wysokich temperatur, wychylna w zakresie do 35°, zapewnia długą żywotność
- Ścisk można przełożyć przez otwór w mocowanym przedmiocie/podzespolu
- Wymienne ramiona ruchome dostępne w różnych wersjach oferują szerokie możliwości stosowania (por. akcesoria)



**4 zestawy ścisków
+ 4 szyny
+ 6 ruchomych ramion
= „X” opcji**



Szyna serii SLV/GSV



Numer katalogowy	Zakres roboczy mm	Szyna mm	Waga kg	Opa. szt.	V2
Szyna serii SLV					
3101731	1000	27 x 13	2,85	1	
3101732	1500	27 x 13	4,05	1	
3101733	2000	27 x 13	5,25	1	
Szyna serii GSV					
3101612	3000	30 x 15	10,40	1	

- Profil 27 x 13 mm (SLV) lub 30 x 15 mm (GSV) ciągnięty na zimno, cynkowany
- Zabezpieczenia na obu końcach szyny pozwalają na szybkie przełożenie ramienia ruchomego bez użycia dodatkowych narzędzi
- Przeznaczona do wszystkich ramion ruchomych serii SLV lub GSV

Ramię ruchome kompletne do ścisków serii SLV



Numer katalogowy	Wersja	Wysięg mm	Szyna mm	Waga kg	Opa. szt.	V3
3101426	Uchwyt drewniany	120	27 x 13	0,73	1	
3101337	Dźwignia	120	27 x 13	1,10	1	
3101338	Pokrętło ze specjalną stopką dociskową	120	27 x 13	0,82	1	

- Trzy warianty/wersje rękojeści
- Przeznaczona do wszystkich szyn serii SLV

Ramię ruchome kompletne do ścisków serii GSV



Numer katalogowy	Wersja	Wysięg mm	Szyna mm	Waga kg	Opa. szt.	V3
3101329	Pokrętło ze specjalną stopką dociskową z	120	30 x 15	1,13	1	
3101330	wkładem ze stali spiekanej	140	30 x 15	1,23	1	
3101331		200	30 x 15	1,40	1	

- Jeden wariant/wersja rękojeści oraz trzy różne wysięgi ramion
- Przeznaczona do szyny serii GSV

BESSEY Tool GmbH & Co. KG ■ Mühlwiesenstraße 40
74321 Bietigheim-Bissingen, Germany
Fon +49 7142 401-0 ■ Fax +49 7142 401-452
E-Mail: tool-info@bessey.de

Więcej informacji
www.bessey.de



Dystrybutor: