

Multi onglets MCX


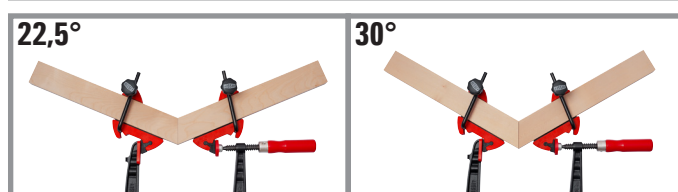

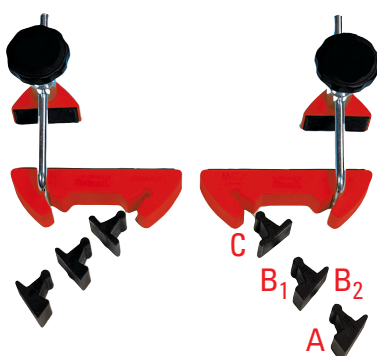
Mode d'emploi



Meilleur...

Adaptable pour utilisation avec TG, GZ, GMZ, EHZ, EZS, DUO et EZL / EZXL

- 1 Insérer l'adaptateur 22,5° (A), 30° (B₁), 60° (B₂) ou 45° (C) dans l'unité de base.



- 2 Presser les mâchoires de serrage sur la pièce à l'aide du dispositif de réglage progressif et serrer à l'aide des vis de réglage.

IMPORTANT : Les adaptateurs doivent être symétriques les uns par rapport aux autres.

- 3 En tournant la poignée du collier, les mâchoires de serrage se déplacent dans le sens de la flèche jusqu'à ce que la pression de serrage souhaitée soit atteinte.

INDICATION : largeur de serrage recommandée pour le collier à vis 300 mm.

