

Variable Hochleistungszwingen Sortiment



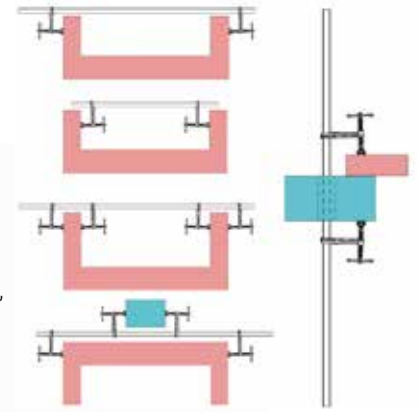
Sicher im Halt

- durch hohe Spannkraft bis zu 6.500 N bei SLV bzw. 9.000 N bei GSV
- durch mittige Positionierung am Werkstück wird das Kippen verhindert

Vielseitig

Neben klassischen Spannarbeiten kann die Zwinde auch zum Spreizen eingesetzt werden. Sie lässt sich durch eine Öffnung im Werkstück/Bauteil schieben und kann mit weiteren Gleitbügeln bestückt werden.

- durch beidseitig angebrachte Endsicherungen, die werkzeuglos lösbar sind



Langlebig

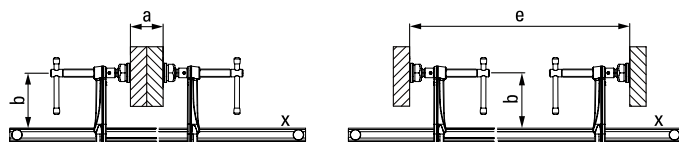
- durch hitzebeständige bis zu 35° schwenkbare Spezialdruckplatte – bei GSV zusätzlich mit gehärteter und ölgetränkter Sinterstahleinlage für hervorragende Gleit- und Notlaufefigenschaften
- durch vergütete Spindel



Variables Hochleistungszwingen-Set komplett SLV / GSV



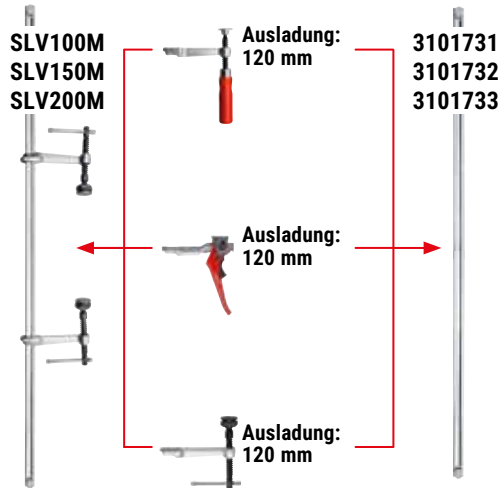
Bestellnummer	Spannweite	Ausladung	Spreizweite e	Schiene	Gewicht	VPE	V2
	mm	mm	mm	mm			
Variables Hochleistungszwingen-Set SLV							
SLV100M	1000	120	340-1250	27 x 13	4,71	1	
SLV150M	1500	120	340-1750	27 x 13	5,90	1	
SLV200M	2000	120	340-2250	27 x 13	6,50	1	
Variables Hochleistungszwingen-Set GSV							
GSV300M	3000	140	400-3340	30 x 15	12,98	1	



- Spannkraft bis zu 6.500 N (SLV) bzw. 9.000 N (GSV)
- Durch mittige Positionierung am Werkstück wird das Kippen verhindert
- Hitzebeständige Spezialdruckplatte, schwenkbar bis 35° – bei GSV mit Sinterstahleinlage
- Zwinde kann durch eine Öffnung im Werkstück/Bauteil geschoben werden
- Vielseitige Einsatzmöglichkeiten durch austauschbare Gleitbügel in verschiedenen Ausführungen (siehe Zubehör)



**4 Zwingen-Sets
+ 4 Schienen
+ 6 Gleitbügel
= „X“ Möglichkeiten**



Schiene in Baugröße SLV/GSV



Bestellnummer	Spannweite mm	Schiene mm	Gewicht kg	VPE	
				St.	V2
Schiene in Baugröße SLV					
3101731	1000	27 x 13	2,85	1	
3101732	1500	27 x 13	4,05	1	
3101733	2000	27 x 13	5,25	1	
Schiene in Baugröße GSV					
3101612	3000	30 x 15	10,40	1	

- Profil 27 x 13 mm (SLV) oder 30 x 15 mm (GSV), kalt gezogen und verzinkt
- Werkzeuglos lösbare Endsicherungen – beidseitig – für schnellen Umbau
- Passend für alle Gleitbügel komplett in Baugröße SLV oder GSV

Gleitbügel komplett für Baugröße SLV



Bestellnummer	Ausführung	Ausladung mm	Schiene mm	Gewicht kg	VPE	
					St.	V3
3101426	Holzgriff	120	27 x 13	0,73	1	
3101337	Hebelgriff	120	27 x 13	1,10	1	
3101338	Knebelgriff inkl. Spezialdruckplatte	120	27 x 13	0,82	1	

- Drei verschiedene Griffvarianten/-ausführungen
- Passend für alle Schienen in Baugröße SLV

Gleitbügel komplett für Baugröße GSV



Bestellnummer	Ausführung	Ausladung mm	Schiene mm	Gewicht kg	VPE	
					St.	V3
3101329	Knebelgriff	120	30 x 15	1,13	1	
3101330	inkl. Spezialdruckplatte	140	30 x 15	1,23	1	
3101331	mit Sinterstahleinlage	200	30 x 15	1,40	1	

- Eine Griffvariante/-ausführung mit drei Ausladungen
- Passend für Schiene in Baugröße GSV

BESSEY Tool GmbH & Co. KG ■ Mühlwiesenstraße 40
74321 Bietigheim-Bissingen, Germany ■ Fon +49 7142 401-0
Fax Inland +49 7142 401-451 ■ Fax Export: +49 7142 401-452
E-Mail: tool-info@bessey.de

Weitere Informationen
unter www.bessey.de



Ihr Fachhändler: